


ELEGE

Equipamiento Gastronómico

Catálogo de Productos

 11-2694-1863

 info@elege.com.ar

 www.elege.com.ar



Índice Navegable



TOCA LAS CATEGORÍAS

+ de 2000 productos

MIRÁ LOS NUEVOS PRODUCTOS Y PROMOCIONES



NOVEDADES

Insumos Gastronómicos – Líneas de Productos

Alambre



Aluminio



Varios Plástico



Bateas y Cajones



Tablas de Corte



Asaderas- Art Panadería



Hierro Fundido y Chapa



Gavetas y Cajas Fuertes



Cuchillos y Piedras



Repuestos y Acc Carnicería



Maquinarias y Accesorios



ARE



BLAYBAR




ANION



NATIVA



FEMA



SEGVA



KOKKEN

INSUMOS GASTRONÓMICOS










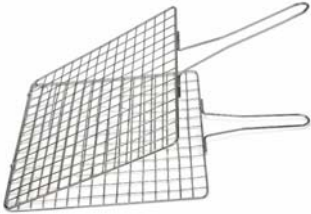


IMAGEN	ARTÍCULO	DESCRIPCIÓN
	AL100	Canasto redondo conico estañado 20cm
	AL101	Canasto redondo conico estañado 22cm
	AL102	Canasto redondo conico estañado 24cm
	AL103	Canasto redondo conico estañado 26cm
	AL104	Canasto redondo conico estañado 28cm
	AL105	Canasto redondo conico estañado 30cm
	AL106	Canasto redondo conico estañado 32cm
	AL200	Canasto rectangular recto estañado 24x11,5x12cm
	AL201	Canasto rectangular recto estañado 24x14x14cm
	AL202	Canasto rectangular recto estañado 25x16,5x13cm
	AL203	Canasto rectangular recto estañado 26x13x14cm
	AL204	Canasto rectangular recto estañado 28x14x15cm
	AL205	Canasto rectangular recto estañado 32x16x15cm
	AL206	Canasto rectangular recto estañado 36x18x15cm
	AL300	Canasto cuadrado recto estañado 9x9x12cm
	AL301	Canasto cuadrado recto estañado 15x15x15cm
	AL302	Canasto cuadrado recto estañado 22x22x10cm
	AL303	Canasto cuadrado recto estañado 24x24x12cm
	AL304	Canasto cuadrado recto estañado 26x26x12cm
	AL305	Canasto cuadrado recto estañado 28x28x12cm
	AL306	Canasto cuadrado recto estañado 30x30x13cm
	AL307	Canasto cuadrado recto estañado 32x32x13cm
	AL400	Canasto radial recto estañado 32cm
	AL401	Canasto radial recto estañado 36cm

IMAGEN	ARTÍCULO	DESCRIPCIÓN
	AL500	Espumadera 12cm estañada mango largo
	AL501	Espumadera 14cm estañada mango largo
	AL502	Espumadera 16cm estañada mango largo
	AL503	Espumadera 18cm estañada mango largo
	AL504	Espumadera 20cm estañada mango largo
	AL505	Espumadera 22cm estañada mango largo
	AL506	Espumadera 24cm estañada mango largo
	AL507	Espumadera 12 cm estañada mango corto
	AL508	Espumadera 14cm estañada mango corto
	AL509	Espumadera 16cm estañada mango corto
	AL510	Espumadera 18cm estañada mango corto
	AL511	Espumadera 20cm estañada mango corto
	AL512	Espumadera 22cm estañada mango corto
	AL513	Espumadera 24cm estañada mango corto
	AL600	Batidor estañado 6 varillas 25cm
	AL601	Batidor estañado 6 varillas 30cm
	AL602	Batidor estañado 6 varillas 35cm
	AL603	Batidor estañado 6 varillas 40cm
	AL604	Batidor estañado 6 varillas 45cm
	AL605	Batidor estañado 6 varillas 50cm
	AL700	Pinza carlitera 38x34cm
	AL701	Pinza carlitera 20x34cm
	AL702	Pinza carlitera 38x24,5cm
	AL703	Pinza carlitera 36x36cm
	AL800	Canasto para mesa 10x14cm
	AL900	Parrilla para asadera de 30x40cm
	AL901	Parrilla para asadera de 35x45cm
	AL902	Parrilla para asadera de 35x70cm
	AL903	Parrilla para asadera de 45x70cm
	AL904	Parrilla para asadera de 40x60cm

HAMBURGUESERA ALUMINIO

Nuevo diseño, agarre grande y ergonómico - NO SE TRABA, NO TOMA JUEGO, NO SE ROMPE

IMAGEN	ARTÍCULO	DESCRIPCIÓN
	H10	Hamburguesera manual - EPOXI BLANCA 10cm
	H12	Hamburguesera manual EPOXI BLANCA 12cm
	H14	Hamburguesera manual EPOXI BLANCA L 14cm
	H10P	Hamburguesera manual - <u>REFORZADA PULIDA</u> 10 cm
	H12P	Hamburguesera manual - <u>REFORZADA PULIDA</u> 12 cm
	H14P	Hamburguesera manual- <u>REFORZADA PULIDA</u> 14 cm
	HO17N	Hamburguesera manual - <u>REFORAZADA OVALADA NATURAL</u> 17x11cm
	HO17P	Hamburguesera manual - <u>OVALADA REFORZADA PULIDA</u> 17x11cm
	H12E	Hamburguesera manual - <u>LÍNEA ECONÓMICA</u> (12 cm)

SMASH BURGUER - APLASTA HAMBURGUESA

ESTRUCTURA COMPLETA DE HIERRO


IMAGEN	ARTÍCULO	DESCRIPCIÓN
	SB14	SMASH BURGUER. Medidas: 14 cm . Peso: 1,3 kg. Espesor base: 8 mm. Espesor manija: 5mm.







IMAGEN	ARTÍCULO	DESCRIPCIÓN
	OP1	Olla Pochoclera - Excelente terminación. Incluye caja.
	PP01	Pisa Papa Gastronómico Chico (8,5 * 16 cm)
	PP02	Pisa Papa Gastronómico Mediano (11 * 44 cm)
	PP03	Pisa Papa Gastronómico Grande (14 * 44 cm)
	BF1	Martillo Cocina - Bate Bife (27,5 * 7,5 cm)
	CE12	Cierra empanadas (12 cm)












IMAGEN	ARTÍCULO	Cant. x bulto	DESCRIPCIÓN
	4120	24	Molde para raviolos 32 cortantes.
	4120/1	12	
	4121	24	Molde para raviolones 8 cortantes.
	4121/1	12	
	4122	24	Molde para sorrentinos 8 cortantes.
	4122/1	12	
	4039	24	Ñoquera largo 20,5 cm.
	4039/1	12	
	3087	12	Campana gastronómica <u>CRISTAL REDONDA</u> C/PLATO Ø 29CM
	3087/1	6	
	3088	12	Campana gastronómica <u>RANDON</u> <u>REDONDA</u> C/PLATO Ø 29CM
	3088/1	6	
	3084	12	Campana tortera CRISTAL Ø 25 CM.
	3084/1	6	
	3085	9	Campana tortera CRISTAL C/PLATO Ø 28,5 CM.
	3085/1	4	
	3083	12	Campana rectangular C/PLATO 41X30X12
	3083/1	6	
	2532	6	Centrifuga escurridora de verduras
	2532/1	3	
	2260	72	Mostacero con tapa
	2260/1	36	












IMAGEN	ARTÍCULO	Cant. x bulto	DESCRIPCIÓN
	2262	72	Mostacero chico
	2262/1	36	
	2261	48	Mostacero gastronómico alto C/TAPA
	2261/1	24	
	2264	48	Mostacero XL gastronómico bajo Ø8CM ALTO 16,50CM
	2264/1	24	
	2263	24	Mostacero XL gastronómico ALTO Ø8CM ALTO 26,50CM
	2263/1	12	
	2075	12	Dosificador de salsa X 1 KGS.
	2075/1	6	
	4046	24	Espatula trapezoidal chica C/GRIP 13X10 CM
	4046/1	12	
	4047	24	Espatula trapezoidal grande C/GRIP 21X13 CM
	4047/1	12	
	4027	24	Espatula ayudante de cocina CHICA-9 X 12,2 CM
	4027/1	12	
	4020	24	Espatula ayudante de cocina GRANDE-11 X 14CM
	4020/1	12	
	4045	24	Espatula ayudante de cocina DENTADA
	4045/1	12	
	4123	24	Molde cortante para galletitas X 6 UNIDADES
	4123/1	12	











IMAGEN	ARTÍCULO	Cant. x bulto	DESCRIPCIÓN
	4021	48	Manga decoradora C/4 PICOS
	4021/1	24	
	4023	24	Decoradora plástica con 17 PICOS
	4023/1	12	
	4048	24	Churrera dos en uno
	4048/1	12	
	1025	12	Jarra medidora con manija 1,5 LTS.
	1025/1	6	
	1027	24	Jarra medidora ROMA 1 LTS. c/manija
	1027/1	12	
	2113	12	Jarra 2 LTS redonda con tapa
	2113/1	6	
	2114	12	Jarra 4 LTS redonda c/ tapa
	2114/1	6	
	2105	12	Jarra facetada 1,8 Lts c/tapa 2 posiciones
	2105/1	6	
	1242	24	Bandeja rectangular gastronómica 30X45CM
	1242/1	12	
	3006	24	Bandeja fast food 45 X 31,5 cm.
	3006/1	12	




















IMAGEN	ARTÍCULO	Cant. x bulto	DESCRIPCIÓN
	1024	36	Bowl super grande Ø 28 CM.
	1024/1	18	
	1084	24	Bowl gande con tapa Ø 29 CM 5,5 Lts
	1084/1	12	
	1037	36	Bowl para batir Ø 25CM.
	1037/1	18	
	2048	36	Colapasta redondo grande Ø 30 CM.
	2048/1	18	
	2051	24	Colapasta reforzado redondo Ø 24CM
	2051/1	12	
	2100	36	Cucharines X 2 unidades
	2100/1	18	
	4200	36	Cuchara agitación transp. X25cm Nylon alta temp.
	4200/1	18	
	4201	36	Cuchara agitación transp. X35cm Nylon alta temp.
	4201/1	18	
	4202	24	Cuchara agitación transp. X45cm Nylon alta temp.
	4202/1	12	
	4203	36	Cuchara agitación color PPX25CM Línea Suiza
	4203/1	18	
	4204	36	Cuchara agitación color PPX30cm Línea Suiza
	4204/1	18	
	4205	36	Cuchara agitación color PPX35cm Línea Suiza
	4205/1	18	
	4206	36	Cuchara agitación color PPX40cm Línea Suiza
	4206/1	18	
	4207	36	Cuchara agitación color PPX45cm Línea Suiza
	4207/1	18	
	4210	72	Cuchara italiana cabo redondo 25cm
	4210/1	36	
	4211	72	Cuchara italiana cabo redondo 35cm
	4211/1	36	
	4212	72	Cuchara italiana cabo redondo 45cm
	4212/1	36	

IMAGEN	ARTÍCULO	Cant. x bulto	DESCRIPCIÓN
	4033	24	Cucharon largo 26 cm
	4033/1	12	
	4302	24	Cucharon nylon 24,5 cm. Línea Gorumet
	4302/1	12	
	4038	48	Espatula calada nylon largo 31 cm.
	4038/1	24	
	4304	24	Espatula nylon largo 29cm Línea Gorumet
	4304/1	12	
	4052	48	Espátula Multiuso Goma c/Mango plástico
	4052/1	24	
	4051	48	Espatula para bowl goma c/mango plástico
	4051/1	24	
	4044	48	Espumadera largo 29 cm.
	4044/1	24	
	4303	24	Espumadera nylon largo 28,5 cm Línea Gourmet
	4303/1	12	
	2094	60	Cubetera apilable 12 cubitos superflex
	2094/1	30	
	2390	6	Frapera california 3300 CC.(Al: 24- D: 19)
	2390/1	3	
	2090	12	Hielera frape
	2090/1	6	

IMAGEN	ARTÍCULO	Cant. x bulto	DESCRIPCIÓN
	1239	24	Mantequera cristal
	1239/1	12	
	2140	24	Porta sachet rigido
	2140/1	12	
	3086	24	Tapa para microondas
	3086/1	12	
	1520	10	Gavetero apilable reforzado 23 cm x 19 cm x 30 cm
	1520/1	5	
	1519	4	Gavetero rectangular apilable 34CMX23CMX16CM alto
	1519/1	2	
	3505	1	Conservador 11 litros
	3506	1	Conservadora 17 litros
	3507	1	Conservadora 20 litros
	3508	1	Conservadora 28 litros
	3509	1	Conservadora c/ canilla de desagote 28 litros
	3510	1	Conservadora 30 litros
	3511	1	Conservadora c/ canilla de desagote 30 litros
	3512	1	Conservadora c/canilla desagote y manija 40 litros

IMAGEN	ARTÍCULO	Cant. x bulto	DESCRIPCIÓN
	3513	1	Conservadora c/canilla desagote, ruedas y manija 40 Lts.
	3514	1	Conservadora super grande 2 canillas de desagote 70 LT.
	2404	12	Hermetico rectangular 4 LTS.
	2404/1	6	
	2405	12	Hermetico rectangular 7 LTS.
	2405/1	6	
	2417	24	Hermetico rectangular c/trabas 1,5 Lts 22cm X 16cm X 6 cm
	2417/1	12	
	2418	12	Hermetico rectangular c/trabas 3 Lts 22X 16 X 12 cm
	2418/1	6	
	2419	8	Hermetico rectangular c/trabas 4,5 Lts 22X16X17cm
	2419/1	4	
	2118	24	Hermetico rectangular Rosina 1800 CC 27X18X6 cm
	2118/1	12	
	2119	24	Hermetico rectangular Rosina 2300 CC 27X18X8 cm
	2119/1	12	
	2122	24	Hermetico rectangular Rosina 3000 CC 27X18X10 cm
	2122/1	12	

BATEAS Y CAJONES PLÁSTICOS

INICIO



IMAGEN	ARTÍCULO	CANT x BULTO	DESCRIPCIÓN
	1065	24	Batea rectangular chica 30x22x7cm
	1066	24	Batea rectangular mediana 41x30x9cm
	1067	12	Batea rectangular grande 52x36x11cm
	1076	12	Batea cuadrada chica 30x30x13cm
	1077	12	Batea cuadrada mediana 34x34x14cm
	1078	12	Batea cuadrada grande 38x38x16cm
LINEA REFORZADA			
	1068	12	Batea plástica chica 30x20x7cm
	1069	12	Batea plástica mediana 37x26x7,5cm
	1070	12	Batea plástica grande 45x32x8,5cm
	1071	12	NUEVO PRODUCTO- PROMO Batea plástica mediana 38x28x8cm
	1072	12	Batea plástica grande 48,5x33x10cm
	1073	12	SÚPER BATEA GASTRONÓMICA CON TAPA 49X34X12 cm
	1073/1	6	LÍNEA REFORZADA
	1074	12	BATEA ALTA GASTRONÓMICA CON TAPA 39X27,3X14,3 cm
	1074/1	6	LÍNEA REFORZADA

BATEAS Y CAJONES PLÁSTICOS

INICIO



IMAGEN	ARTICULO	DESCRIPCIÓN
CAJONES PLÁSTICOS		
	9126	Cajón Plastico. Capacidad: 44 lts. Medidas:630 x 420 x 200 mm
	9504	Cajón Plastico. Capacidad: 29 lts. Medidas:414 x 357 x 245 mm
	9505	Bandeja Filetera. Capacidad: 26 lts. Medidas: 620 x 380 x 157 mm
	9508	Cajón Plastico. Capacidad: 24 lts. Medidas:342 x 342 x 290 mm
	9520	Cajón Plastico. Capacidad: 84 lts. Medidas: 655 x 540 x 340 mm
	9521	Cajón Plastico. Capacidad: 78 lts. Medidas:790 x 440 x 290 mm
BANDEJAS-CANASTAS		
	9123	Canasto reforzado. Capacidad: 45 lts. Medidas: 570 x 430 x 255 mm
	9300	Canasta (manija metal). Embonable. Capacidad:30 lts. Medidas:435 x 285 x 210 mm
	9503	Bandeja con patas. Capacidad:30 lts. Medidas:515 x 295 x 113 mm
	9350	Canasta con manija y ruedas. Medidas: 500 x 330 x 375 mm
PISOS PARA CAMARAS		
	9901	Piso encastrable. Inyectado en HDPE 735 gr. Medidas: 325 x 325 x 30 mm
	9905	Piso encastrable. Inyectado en HDPE 1815 gr. Medidas:500x500x50 mm







LÍNEA GASTRONÓMICA

IMAGEN























ARTÍCULO

DESCRIPCIÓN

5% de descuento compras superiores a 20 unidades, 8% superiores a 50 unidades

		<p>50 Tabla mini 35x17x0,6 cm</p>
		<p>80 Plato multipropósito 24cm de diámetro</p>
		<p>90 Tabla ovalada 28x36x0,6 cm</p>
		<p>100 Tabla chica 33x23x0,9 cm</p>
		<p>110 Tabla chica con mango 45x25x1,4 cm</p>
		<p>130 Tabla doble propósito 45x25x2 cm</p>
		<p>140 Tabla mediana económica 30x40x0,8cm</p>
		<p>150 Tabla mediana 30x40x1 cm</p>
		<p>160 Tabla mediana reforzada 30x40x2cm (doble canaleta)</p>
		<p>190 Tabla grande económica 35x50x0,8cm</p>
		<p>200 Tabla grande fina 35x50x1 cm</p>



 	<p>300</p>	<p>Tabla grande profesional 34x49x1,8 cm</p>
 	<p>350</p>	<p>Tabla grande para uso intensivo 35x50x2 cm</p>
 	<p>360</p>	<p>Tabla grande para uso intensivo 35x50x2 cm con montura</p>
 	<p>400</p>	<p>Tabla super grande 40x60x1,3 cm</p>
	<p>500</p>	<p>Molde p/corte de sandwich 25,5x25,5 cm</p>
	<p>510</p>	<p>Molde p/corte de sandwich con manija 25,5x25,5 cm</p>
	<p>520</p>	<p>Base giratoria 30x30 cm</p>
 	<p>800</p>	<p>Plato pizzero 36 cm de diámetro</p>
 	<p>810</p>	<p>Plato pizzero con mango 36 cm de diámetro</p>
  	<p>910</p>	<p>Remo corto 60 cm</p>
<td data-bbox="694 1704 820 1744"> <p>920</p> </td> <td data-bbox="820 1704 1495 1744"> <p>Remo mediano 80cm</p> </td>	<p>920</p>	<p>Remo mediano 80cm</p>
<td data-bbox="694 1744 820 1794"> <p>930</p> </td> <td data-bbox="820 1744 1495 1794"> <p>Remo largo 120 cm</p> </td>	<p>930</p>	<p>Remo largo 120 cm</p>
	<p>640</p>	<p>Palo de amasar 40 cm - espesor 5 cm</p>
	<p>650</p>	<p>Palo de amasar 50 cm - espesor 5 cm</p>
	<p>660</p>	<p>Palo de amasar 60 cm- espesor 5 cm</p>
	<p>680</p>	<p>Palo empujador picadora de carne (macizo) 7 cm diametro</p>



	700	Martillo para cocina 33cm 6cm diametro
	1000	Esterilla larga 8x68x1.5
	1100	Esterilla de bar 32x22x1,5 cm
	1120	Esterilla de bar 30x45x1,3 cm
	1300	Porta tablas plástico
	1500	Prensa matambre
	1600	Prensa hamburguesas/ Hamburguesera 12cm

LINEA HOGAR / ECONÓMICA

	P1700	Tabla Circular Pizzera (c/ agarradera y regatones -Diametro 26 X 2 cm alto).
	P1800	TABLA RECTANGULAR CHICA C/ REGATONES Y AGARRADERA (Ancho: 15 cm. Largo: 25 cm. Espesor: 2 cm.
	P1900	TABLA RECTANGULAR GRANDE C/ REGATONES Y AGARRADERA. Largo: 35 cm. Ancho: 25 cm. Espesor: 2 cm.
	P2000	ESCURRE VAJILLA (27x19x11cm)

Todos los productos gastronómicos están fabricados con materias primas que cumplen con las normas de calidad ISO-9001 e ISO-9002.

Las tablas poseen las siguientes virtudes:

- Fabricadas con materias primas vírgenes 0 % tóxicas, garantizando un producto seguro y sano para uso gastronómico.
- Son ideales tanto para el uso doméstico, como también para el uso profesional (restaurantes, pizzerías, carnicerías, fiambrierías, rotiserías y afines).
- Sus propiedades químicas y su fácil lavado evita la contaminación de la superficie producida por moho y bacterias
- No daña el filo del cuchillo.
- Larga vida útil.
- Previene el Síndrome Urémico Hemolítico.

Normas internacionales sugieren utilizar un color determinado de tabla para cada tipo de alimento, evitando así el traspaso de gérmenes, olores o sabores propios de cada comida.




IMAGEN	ARTÍCULO	DESCRIPCIÓN
Latas enlozadas. Espesor de chapa D.D.20 (0,9)		
	M0100	Lata enlozada dd 20. 30X40X2 cm
	M0101	Lata enlozada dd 20. 60x40x2 cm
	M0102	Lata enlozada dd 20. 60x40x5 cm
	M0103	Lata enlozada dd 20. 70x35x3 cm
	M0104	Lata enlozada dd 20. 70x45x2 cm
	M0105	Lata enlozada dd 20. 70x45x5 cm
	M0106	Lata enlozada dd 20. 70x50x5 cm
	M0107	Lata enlozada dd 20. 80x50x5 cm
Asaderas pestañadas (enlozado completo salpicado)		
	M0200	Asadera 20x30x4,5 Con Pestaña
	M0201	Asadera 25x35x4,5 Con Pestaña
	M0202	Asadera 30x40x4,5 Con Pestaña
	M0204	Asadera 35x45x4,5 Con Pestaña
	M0205	Asadera 40x50x4,5 Con Pestaña
	M0208	Asadera 60x40x4,5 Con Pestaña
	M0209	Asadera 70x45x4,5 Con Pestaña
	M0211	Asadera 34x68x4,5 Con Pestaña
Pizzeras livianas enlozado completo salpicado		
	M0301	Pizzera enlozada liviana N 16
	M0302	Pizzera enlozada liviana N 18
	M0303	Pizzera enlozada liviana N 20
	M0304	Pizzera enlozada liviana N 22-24-28
	M0305	Pizzera enlozada liviana N 30-32-34-36
Pizzeras reforzadas enlozadas		
	M0306	Pizzera enlozada reforzada N 34
	M0307	Pizzera enlozada reforzada N 36
Pizzeras de chapa reforzadas		
	M0308	Pizzera chapa reforzada Nº 34
	M0309	Pizzera chapa reforzada Nº 36
Pizzeras de chapa liviana		
	M0314	Pizzera chapa liviana N 16-18
	M0315	Pizzera chapa liviana N 20
	M0316	Pizzera chapa liviana N 22
	M0317	Pizzera chapa liviana N 24
	M0318	Pizzera chapa liviana N 26
	M0319	Pizzera chapa liviana N 28
	M0320	Pizzera chapa liviana N 30-32
	M0321	Pizzera chapa liviana N 34-36
Moldes para pan de miga		
	M0500	Pan miga 40x20x20
	M0501	Pan miga 57x15x15 4 Kg
	M0502	Pan miga 57x20x20 5 Kg
	M0503	Pan miga 57x25x25 8 Kg
	M0504	Pan miga 57x28x28
	M0505	Pan miga 57x30x30 12 Kg
	M0506	Pan miga 57x33x33
Zorras para transporte (Pintura epoxi)		
	M0700	Zorra 60x40x15 de transporte
	M0701	Zorra 60x40x20 de transporte
	M0702	Zorra 70x45x15 de transporte
	M0703	Zorra 70x45x20 de transporte
	M0704	Zorra 80x60x15 de transporte
	M0705	Zorra 80x60x20 de transporte
	M0706	Zorra 90x70x15 de transporte
	M0707	Zorra 90x70x20 de transporte
	M0708	Zorra 80x50x20 de transporte
	M0709	Zorra 80x50x24 de transporte



IMAGEN	ARTÍCULO	DESCRIPCIÓN
	M0711	Zorra 70x45x15 Divisiones enganche inferior
	M0712	Zorra 70x45x15 Divisiones enganche Superior
	M0713	Zorra 80x60x15 Divisiones enganche inferior
	M0714	Zorra 80x60x15 Divisiones enganche Superior
	M0715	Zorra 90x70x15 Divisiones enganche inferior
	M0716	Zorra 90x70x15 Divisiones enganche Superior
Zorras para moldes pizzeros (Pintura epoxi)		
	M0717	Zorra pizzero 20 Divisiones 70x45 para 40 moldes
	M0718	Zorra pizzero 25 Divisiones 70x45 para 50 moldes
	M0719	Zorra pizzero 30 Divisiones 70x45 para 60 moldes
	M0720	Zorra Pizzero 70x90 para 120 moldes de Pizza Enganche inferior
Bases para hornos (Pintura epoxi)		
	M0800	Base para horno electrico convector chico (600x500x900 mm)
	M0801	Base para horno electrico convector grande (800x700x900 mm)
Bagueteras de aluminio con ondas y lisas		
	M0900	Baguetera de aluminio 60x40 por 5 y 8 ondas - lisas
	M0901	Baguetera de aluminio 70x45 por 5, 6, 8, 9 ondas - lisas
	M0902	Baguetera de aluminio 80x60 por 8,10 ondas - lisas
	M0903	Baguetera de aluminio 90x70 por 10, 12 ondas - lisas
	M0904	Baguetera 44x32 por 5 ondas
Bandejas aluminio		
	M1000	Bandeja aluminio 20x30x2 cm
	M1001	Bandeja aluminio 25x35x2 cm
	M1002	Bandeja aluminio 35x45x2 cm
	M1003	Bandeja aluminio 40x30x2 en 1mm
	M1004	Bandeja aluminio 46x29x2 en 1mm
Bandejas aluminio espesor 1,2mm		
	M1006	Bandeja aluminio 60x40x2 Con Pestaña en 1,2mm
	M1007	Bandeja aluminio 70x45x2 Con Pestaña en 1,2mm
Bandejas aluminio planas		
	M1009	Bandeja aluminio 44x32 planas
	M1010	Bandeja aluminio 44x32 planas perforadas
	M1011	Bandeja aluminio 60x40 plana
	M1012	Bandeja aluminio 60x40 plana perforada
Pizzeras de aluminio		
	M1014	Pizzera de aluminio n°32
	M1015	Pizzera de aluminio n°35
Bandejas de acero aluminizado		
	M1200	Bandeja aluminizada 60x40x2 con pestaña
	M1201	Bandeja aluminizada 70x45x2 con pestaña
Bandejas de acero aluminizado		
	M1206	Planas Aluminizada 44x32 espesor 0,65
	M1208	Planas Aluminizada 60x40 espesor 0,8



IMAGEN	ARTÍCULO	DESCRIPCIÓN
Molde Pan Lactal - acero aluminizado		
	M1400	Pan lactal chico 20x10x10 cm sin tapa
	M1401	Pan lactal grande 23x12x8 cm sin tapa
	M1402	Pan lactal grande 30x10x10 cm sin tapa
	M1403	Pan lactal chico 20x10x10 cm con tapa
	M1405	Pan lactal grande 30x10x10 cm con tapa
Bandeja para pan de hamburguesas-acero aluminizado		
	M1500	Bandeja hamburguesera estampado completo 60x40x16 moldes 10 cm
	M1501	Bandeja hamburguesera estampado completo 70x45x15 moldes 12 cm
	M1502	Bandeja hamburguesera estampado completo 70x45x12 moldes 14 cm
	M1503	Bandeja hamburguesera estampado completo 70x45x24 moldes 10 cm
	M1504	Bandeja hamburguesera estampado completo 60x40x13 moldes 12 cm
Bandejas acero inoxidable		
	M1601	Bandeja acero inoxidable 30x40x2 c/pestaña 0,5 mm
	M1603	Bandeja acero inoxidable 46x29x2 c/pestaña 0,5 mm
Espátulas- Pinzas y Cortantes		
	M1700	Espatula con escalón 10 X 12 cm y 13 X 12 cm
	M1702	Espatula con escalon ancha 10 X 23 cm
	M1800	Pinzas para masas de acero Inox
	M1801	Pinzas para fiambre de acero Inox
	M1900	Repuesto resortes
	M2000	Cortantes masas secas x 9 medianos
	M2001	Cortantes masas secas x 9 grandes
	M2002	Cortante de dona 7 cm
	M2003	Cortante de dona 10 cm
	M2004	Picos de acero Inox lisos y rizados
Aros bizcochuelo		
	M2100	Aros de bizcochuelo 6 cm x 6 cm de alto
	M2101	Aros de bizcochuelo 8 cm x 6 cm de alto
	M2102	Aros de bizcochuelo 10 cm x 6 cm de alto
	M2103	Aros de bizcochuelo 12 cm x 6 cm de alto
	M2104	Aros de bizcochuelo 14 cm x 6 cm de alto
	M2105	Aros de bizcochuelo 16 cm x 6 cm de alto
	M2106	Aros de bizcochuelo 18 cm x 6 cm de alto
	M2107	Aros de bizcochuelo 20 cm x 6 cm de alto
	M2108	Aros de bizcochuelo 22 cm x 6 cm de alto
	M2109	Aros de bizcochuelo 24 cm x 6 cm de alto
	M2110	Aros de bizcochuelo 26 cm x 6 cm de alto
	M2111	Aros de bizcochuelo 28 cm x 6 cm de alto
	M2112	Aros de bizcochuelo 30 cm x 6 cm de alto
M2113	Aros de bizcochuelo 32 cm x 6 cm de alto	
Pericos		
	M2200	Perico docena N 1
	M2201	Perico docena N 2
	M2202	Perico docena N 3
	M2203	Cañones docena









IMAGEN	ARTÍCULO	DESCRIPCIÓN
Molde budín ingles		
	M2300	Budín eco, Largo 20 cm x 8 cm ancho x 6 cm de alto
	M2301	Budín eco, Largo 26 cm x 11 cm ancho x 7 1/2 cm de alto
	M2302	Budín eco, Largo 30 cm x 11 cm ancho x 7 1/2 cm de alto
Moldes Frola Fijas (lisas)		
	M2400	Frola lisa estampada N 14
	M2401	Frola lisa estampada N 16
	M2402	Frola lisa estampada N 18
	M2403	Frola lisa estampada N 20
	M2404	Frola lisa estampada N 22
	M2405	Frola lisa estampada N 24
	M2406	Frola lisa estampada N 26
	M2407	Frola lisa estampada N 28
M2408	Frola lisa estampada N 30	
Moldes Frola Fijas (rizadas)		
	M2409	Frola rizada estampada N 8
	M2410	Frola rizada estampada N 10
	M2411	Frola rizada estampada N 12
	M2412	Frola rizada estampada N 14
	M2413	Frola rizada estampada N 16
	M2414	Frola rizada estampada N 18
	M2415	Frola rizada estampada N 20
	M2416	Frola rizada estampada N 22
	M2417	Frola rizada estampada N 24
	M2418	Frola rizada estampada N 26
	M2419	Frola rizada estampada N 28
	M2420	Frola rizada estampada N 30
Moldes frola desmontables rizadas		
	M2421	Frola rizada desmontable estampada N 18
	M2422	Frola rizada desmontable estampada N 20
	M2423	Frola rizada desmontable estampada N 22
	M2424	Frola rizada desmontable estampada N 24
	M2425	Frola rizada desmontable estampada N 26
	M2426	Frola rizada desmontable estampada N 28
	M2427	Frola rizada desmontable estampada N 30
Placas de Vainillas		
	M2500	Placas de Vainillas 24 unidades
	M2501	Placas de Vainillas 12 unidades
Molde bizcochuelo redondo cónico 6 cm de alto		
	M2601	Bizcochuelo hojalata Nº14x6
	M2602	Bizcochuelo hojalata Nº16x6
	M2603	Bizcochuelo hojalata Nº18x6
	M2604	Bizcochuelo hojalata Nº20x6
	M2605	Bizcochuelo hojalata Nº22x6
	M2606	Bizcochuelo hojalata Nº24x6
	M2607	Bizcochuelo hojalata Nº26x6
	M2608	Bizcochuelo hojalata Nº28x6
	M2609	Bizcochuelo hojalata Nº30x6
	M2610	Bizcochuelo hojalata Nº32x6
Molde bizcochuelo redondo recto 10cm de alto		



IMAGEN	ARTÍCULO	DESCRIPCIÓN
	M2611	Bizcochuelo redondo N 18x10
	M2612	Bizcochuelo redondo N 20x10
	M2613	Bizcochuelo redondo N 22x10
	M2614	Bizcochuelo redondo N 24x10
	M2615	Bizcochuelo redondo N 26x10
	M2616	Bizcochuelo redondo N 28x10
Tortera desmontable con cierre		
	M2700	Bizcochuelo desmontable con cierre N 20
	M2701	Bizcochuelo desmontable con cierre N 22
	M2702	Bizcochuelo desmontable con cierre N 24
	M2703	Bizcochuelo desmontable con cierre N 26
	M2704	Bizcochuelo desmontable con cierre N 28
Panera de mimbre trenzado 12cm de alto		
	M3002	Paneras ovaladas trenza volcada - falsa 35 cm
	M3003	Paneras ovaladas trenza volcada - falsa 40 cm
	M3004	Paneras ovaladas trenza volcada - falsa 50 cm
Cedazos		
	M3301	Cedazo malla acero inox 20 cm
Mangas de lona		
	M3400	Manga de lona N 30
	M3401	Manga de lona N 40
	M3402	Manga de lona N 50
	M3403	Manga de lona N 60
	M3404	Manga de lona N 70
Mangas de lona forradas		
	M3405	Manga de lona forrada N 30
	M3406	Manga de lona forrada N 40
	M3407	Manga de lona forrada N 50
	M3408	Manga de lona forrada N 60
	M3409	Manga de lona forrada N 70
Mangas de plástico descartables		
	M3410	Manga de 20x40 cm. Paquete por 20 unidades
	M3411	Manga de 30x50 cm. Paquete por 20 unidades
Cucharas de Despacho		
	M3501	Cuchara de despacho Acero Inox 1 Kg N° 3
	M3503	Cuchara de despacho Acero Inox 1/2 kg N° 1
Fundas para zorras		
	M3600	Fundas para zorras pesadas 60x40
	M3601	Fundas para zorras pesadas 70x45
	M3602	Fundas para zorras pesadas 80x60
	M3603	Fundas para zorras pesadas 70x90



IMAGEN	ARTÍCULO	DESCRIPCIÓN
	M3700	Cepillos con mango
	M3701	Cepillos sin mango
Guantes		
	M3800	Guantes alta temperatura de Kevlar
Agarra pizzeras y corta pizza		
	M3900	Agarra pizzeras largas
	M3901	Agarra pizzeras cortas
	M3902	Corta pizza profesional
Pica Rodillo de madera		
	M4001	Pica Madera 15 cm
	M4002	Pica Madera 30 cm
Cortantes de chapa estañados (en mm)		
	M4200	Cortante 30
	M4201	Cortante 35
	M4202	Cortante 40
	M4203	Cortante 45
	M4204	Cortante 50
	M4205	Cortante 55
	M4206	Cortante 60
	M4207	Cortante 65
	M4208	Cortante 70
	M4210	Cortante 75
	M4211	Cortante 80
	M4212	Cortante 85
	M4213	Cortante 90
	M4214	Cortante 95
	M4215	Cortante 100
M4216	Cortante 105	
M4217	Cortante 110	
M4218	Cortante 115	
M4219	Cortante 120	
M4220	Cortante 130	
M4221	Cortante 140	
M4222	Cortante 150	
M4223	Cortante 160	



IMAGEN	ART	DESCRIPCIÓN	
	R001	Bandeja monedero (5 UNIDADES)	4 DIVISIONES
	R002		5 DIVISIONES
	R003	Gaveta esmaltada con secreter	4 DIVISIONES
	R004		5 DIVISIONES
	R005	Gaveta esmaltada sin secreter	4 DIVISIONES
	R006		5 DIVISIONES
	R007	Gaveta ECO	4 DIVISIONES (SIN CERRADURA, SIN BOTON, SIN SECRETER)
	R008	Gaveta acero inoxidable	4 DIVISIONES
	R009		5 DIVISIONES
CAJAS FUERTE - LINEA EMPOTRAR			
	R100	Caja fuerte N°1 (25X15X9CM)	SIN BUZON
	R101		CON BUZON
	R102	Caja fuerte N°2 (30X20X9 CM)	SIN BUZON
	R103		CON BUZON
	R104	Caja fuerte N°3 (30X20X15 CM)	SIN BUZON
	R105		CON BUZON
	R106	Caja fuerte N°4 (40X30X15 CM)	SIN BUZON
	R107		CON BUZON
CAJAS FUERTE - LINEA APLICAR			
	R201	Caja fuerte N°1 (25X15X12 CM)	SIN BUZON
	R202		CON BUZON
	R203	Caja fuerte N°2 (30X20X15 CM)	SIN BUZON
	R204		CON BUZON
	R205	Caja fuerte N°3 (40X30X20 CM)	SIN BUZON
	R206		CON BUZON
COFRES PORTAVALORES (ANCHOxALTOxPROF)			
	R301	Cofre V0	MEDIDAS: 15x12x8 CM
	R302	Cofre V1	MEDIDAS: 20x16x9 CM
	R303	Cofre V2	MEDIDAS: 25x20x9 CM
	R304	Cofre V3	MEDIDAS: 30x24x9 CM
	R305	Cofre V4	MEDIDAS: 37x29x9,5 CM



































IMAGEN	ARTICULO	DESCRIPCION
	1623	SARTEN 3MM espesor 24 cm
	1624	SARTEN C/ ASA CM 3MM espesor 24 cm
	1641	PROVOLETERA 3MM 15 cm
	1651	PAELLERA 24 cm
	102	Plancha lisa enlozada de hierro fundido (redonda) 22cm
	103	Plancha lisa enlozada de hierro fundido (redonda) 24,5cm
	104	Plancha lisa enlozada de hierro fundido (redonda) 27cm
	105	Plancha lisa enlozada de hierro fundido (redonda) 31cm
	202	Plancha rayada enlozada de hierro fundido (redonda) 22cm
	203	Plancha rayada enlozada de hierro fundido (redonda) 24,5cm
	204	Plancha rayada enlozada de hierro fundido (redonda) 27cm
	205	Plancha rayada enlozada de hierro fundido (redonda) 31cm
	301	Plancha cuadrada rayada enlozada de hierro fundido 24x24 cm
	302	Plancha cuadrada rayada enlozada de hierro fundido 27x27cm
	303	Plancha cuadrada rayada enlozada de hierro fundido 29,5x29,5cm
	304	Plancha cuadrada lisa enlozada de hierro fundido 29,5x29,5cm
	401	Plancha rectangular rayada enlozada de hierro fundido 24x26,5cm
	402	Plancha rectangular rayada enlozada de hierro fundido 25x44,5cm
	403	Plancha rectangular lisa enlozada de hierro fundido 25x44,5cm
	502	Plancha lisa sin enlozar de hierro fundido (redonda) 22cm
	503	Plancha lisa sin enlozar de hierro fundido (redonda) 24,5cm
	504	Plancha lisa sin enlozar de hierro fundido (redonda) 27cm
	505	Plancha lisa sin enlozar de hierro fundido (redonda) 31cm



IMAGEN	ARTICULO	DESCRIPCION
	602	Plancha rayada sin enlozar de hierro fundido (redonda) 22cm
	603	Plancha rayada sin enlozar de hierro fundido (redonda) 24,5cm
	604	Plancha rayada sin enlozar de hierro fundido (redonda) 27cm
	605	Plancha rayada sin enlozar de hierro fundido (redonda) 31cm
	701	Plancha cuadrada rayada sin enlozar de hierro fundido 24x24cm
	702	Plancha cuadrada rayada sin enlozar de hierro fundido 27x27cm
	703	Plancha cuadrada rayada sin enlozar de hierro fundido 29,5x29,5cm
	704	Plancha cuadrada lisa sin enlozar de hierro fundido 29,5x29,5cm
	801	Plancha rectangular rayada sin enlozar de hierro fundido 24x26,5cm
	802	Plancha rectangular rayada sin enlozar de hierro fundido 25x44,5cm
	803	Plancha rectangular lisa sin enlozar de hierro fundido 25x44,5cm
	7403	Sarten bifera de fundicion sin enlozar-lisa 25,5cm
	7602	Plancha oval sin enlozar 16,5x22,5cm
	3102	Espatula de acero inox p/plancheta
	5001	Plancheta en chapa de hierro 25x50x2cm
	5002	Plancheta en chapa de hierro 50x50x2cm
	8000	Disco de arado 35 cm
	8001	Disco de arado 38,5 cm
	8002	Disco de arado 47 cm
	8100	Tapa disco de arado 35cm
	8101	Tapa disco de arado 38,5 cm
	8102	Tapa disco de arado 47cm
	3301	Provoletera de hierro fundido 16cm mango madera
	3302	Provoletera de hierro fundido enlozada 16cm mango madera
	3304	Provoletera de hierro fundido (15 porciones) 23cm
	3305	Provoletera de hierro fundido enlozada (15 porciones) 23cm
	3306	Provoletera con mango de hierro fundido (14 cm)
	3307	Provoletera con mango de hierro fundido enlozada (14 cm)



IMAGEN	ARTICULO	DESCRIPCION
	3402	Difusor de hierro 18cm
	901	Cacerola de hierro fundido enlozada 22cm
	902	Cacerola de hierro fundido enlozada 25,5cm
	903	Cacerola de hierro fundido enlozada 27,5cm
	904	Cacerola de hierro fundido enlozada 30,5cm
	1001	Cacerola de hierro fundido sin enlozar 22cm
	1002	Cacerola de hierro fundido sin enlozar 25,5cm
	1003	Cacerola de hierro fundido sin enlozar 27,5cm
	1004	Cacerola de hierro fundido sin enlozar 30,5cm
	1005	Cacerola doble funcion de hierro fundido sin enlozar
	4601	Paellera de hierro fundido con tapa enlozada 38cm
	4602	Paellera de hierro fundido 38cm
	6901	Wok en chapa D.D 36cm
	6902	Wok en chapa D.D chico 28cm
	5201	Tostador Enlozado
	5301	Tostador en chapa D.D
	1601	Sarten mango planchuela chapa D.D n°18
	1602	Sarten mango planchuela chapa D.D n°20
	1603	Sarten mango planchuela chapa D.D n°22
	1604	Sarten mango planchuela chapa D.D n°24
	1605	Sarten mango planchuela chapa D.D n°26
	1606	Sarten mango planchuela chapa D.D n°28
	1607	Sarten mango planchuela chapa D.D n°30
	1608	Sarten mango planchuela chapa D.D n°32
	1609	Sarten mango planchuela chapa D.D n°34
	1610	Sarten mango planchuela chapa D.D n°36
	1611	Sarten mango planchuela chapa D.D n°38
	1612	Sarten mango planchuela chapa D.D n°40
	1613	Sarten mango planchuela chapa D.D n°45
	1614	Sarten mango planchuela chapa D.D n°50
	1701	Paellera con dos asas en chapa D.D n°18
	1702	Paellera con dos asas en chapa D.D n°20
	1703	Paellera con dos asas en chapa D.D n°22
	1704	Paellera con dos asas en chapa D.D n°24
	1705	Paellera con dos asas en chapa D.D n°26
	1706	Paellera con dos asas en chapa D.D n°28
	1707	Paellera con dos asas en chapa D.D n°30
	1708	Paellera con dos asas en chapa D.D n°32
	1709	Paellera con dos asas en chapa D.D n°34
	1710	Paellera con dos asas en chapa D.D n°36
	1711	Paellera con dos asas en chapa D.D n°38
	1712	Paellera con dos asas en chapa D.D n°40
	1713	Paellera con dos asas en chapa D.D n°45
	1714	Paellera con dos asas en chapa D.D n°50
	4401	Panquequera mango planchuela en chapa D.D n°16
	4402	Panquequera mango planchuela en chapa D.D n°18
	4403	Panquequera mango planchuela en chapa D.D n°20
	4404	Panquequera mango planchuela en chapa D.D n°22
	4405	Panquequera mango planchuela en chapa D.D n°24
	5102	Brasero de mesa enlozado

CARNIC		
IMAGEN	ART	DESCRIPCIÓN
	C001	Deshuesar 1040-12 (5")
	C002	Deshuesar 1040-17 (7")
	C003	Deshuesar 1050-16 (7")
	C004	Fileteador 1060-15 (6")
	-	-
	-	-
	-	-
	C005	Carnicero 1090-17 (7")
	C006	Carnicero 1090-20 (8")
	C007	Carnicero 1090-23 (9")
	C008	Carnicero 1090-25 (10")
	C009	Carnicero 1090-27 (11")
	C010	Carnicero 1090-30 (12")
	-	-
	-	-
	C011	Chaira 8200 (8") lisa
	C012	Chaira 8100 (8") rayada
	C013	Chaira 8200 (10") lisa
	C014	Chaira 8100 (10") rayada
	C015	Chaira 8200 (12") lisa
	C016	Chaira 8100 (12") rayada
	C017	Gancho desp. 6"
	-	-
	-	-
	C018	Panero 2020-35 (14") diente
	-	-
	C019	Fiambrero 2010-35 (14") liso
	-	-
	C020	Hacha 5010-15 (6") Plast/inox
	-	-
	-	-
	-	-
	AC001	Piedra TYROLIT doble faz
	AC002	Piedra SIN PAR doble faz
	AC003	Afilador "ruedita" CARBORUNDUM
	AC004	Piedra CARBORUNDUM doble faz
	AC005	Piedra doble Faz 8X2X1 CARNIC

ESKILTUNA	
ART	DESCRIPCIÓN
E001	Deshuesar 301-5"
E002	Deshuesar 301-7"
E003	Deshuesar 302-6"
E004	Fileteador 304-6"
E005	Deshuesar 252-6" semiflex
E006	Carnicero 398-5"
E007	Carnicero 398-6"
E008	Carnicero 398-7"
E009	Carnicero 398-8"
E010	Carnicero 398-9"
E011	Carnicero 398-10"
E012	Carnicero 398-11"
E013	Carnicero 398-12"
E014	Carnicero 398-14"
E015	Chaira 8" lisa
E016	Chaira 8" rayada
E017	Chaira 10" lisa
E018	Chaira 10" rayada
E019	Chaira 12" lisa
E020	Chaira 12" rayada
E021	Gancho desp. 6"
E022	Gancho desp. 7"
E023	Panero 254 9" diente
E024	Panero 337 14" diente
-	Fiambrero 340 12" liso
E025	Fiambrero 338 14" liso
E026	Hacha 115 5" Mad/inox
-	Hacha 6 Plast/inox
E026	Hacha 8" Plast/inox
E027	Hacha 8" Mad/inox
E028	Cuchillo doble cabo 12" (quesos)








IMAGEN	DESCRIPCIÓN
	Jeringa Gastronómica - X 10 UNIDADES
	Jeringa Gastronómica- X 1 UNIDAD
	Hojas de Sierra-Filox HOJA 5/8 (16 mm)
	Hojas de Sierra -Filox HOJA 3/4 (19 mm)
	Resistencia Pancheras (22 X 7,5 cm)
	Bateria para balanza 6V 4,5 AH
	Cargador para balanza 12V (FICHA 90°)
REPUESTOS-ACCESORIOS E INSUMOS CARNICEROS	
FUENTES ACERO INOXIDABLE LINEA ECONÓMICA	
	Fuenton acero inox N°29 (29x21x5cm)
	Fuenton acero inox N°33 (33x24x6,4cm)
	Fuenton acero inox N°38 (38x29x7,3cm)
	Fuenton acero inox N°44 (44x33x9,5cm)
REPUESTOS PICADORAS DE CARNE (CUCHILLAS Y DISCOS)	
	Cuchilla picadora manual n°5
	Cuchilla picadora manual n°8
	Cuchilla picadora manual n°10
	Cuchilla picadora n°22 STD
	Cuchilla picadora n° 32 STD
	Cuchilla picadora n° 42 STD
	Disco picadora manual n°5
	Disco picadora manual n°8
	Disco picadora manual n°10
	Discos picadora n°22 Ø 4,5
	Discos picadora n°22 Ø 6
	Discos picadora n°22 Ø 8 a 18
	Discos picadora n°22 aguj ovalado riñon
	Discos picadora n°32 Ø 4,5
	Discos picadora n°32 Ø 6
	Discos picadora n°32 Ø 8 a 18
	Discos picadora n°32 agujero ovalado riñon
	Discos picadora n°42 o 130 Ø 4,5
Discos picadora n°42 o 130 Ø 6	
Discos picadora n°42 o 130 Ø 8 a 18	
Disco plastico picadora 22/32 riñon	
INSUMOS IMPORTADOS	
	Cuchilla Picadora 22 Salvador inox
	Cuchilla Picadora 32 Salvador inox
	Cuchilla Picadora 42 Salvador inox
	Disco inoxidable Salvador PICADORA 022
	Disco inoxidable Salvador PICADORA 032
	Disco inoxidable Salvador PICADORA 042
	Hoja de arco Nordic 52cm descartable
	Hoja de arco Nordic 62cm descartable
	HOJA DE ARCO Ksharpstech 52 CM DESCARTABLE
	HOJA DE ARCO Ksharpstech 62 CM DESCARTABLE
	Juego cuchilla y disco Salvador n°22 (todos los agujeros)
Juego cuchilla y disco Salvador n°32 (todos los agujeros)	
Juego cuchilla y disco Salvador n°42 (todos los agujeros)	



IMAGEN	DESCRIPCIÓN
REPUESTOS PICADORAS DE CARNE (ARANDELAS, EMBUDOS, PALOTES)	
	Arandela Bronce cuadrada picadora 22/32
	Arandela Bronce redondas picadora 22/32
	Arandela Delrin virgen 1° calidad - Mecanizadas
	Arandela picadora bronce cuad. 42-3mm
	Arandela picadora bronce red. 42-5mm
	Embudo acero inox picadora 10/22/32
	Embudo acero inox picadora 42
	Embudo plástico 10/22/32
	Bandejas acero inox picadora
	Palote hueco calidad virgen
	Palote macizo PP PICADORA 32
	Palote macizo PP PICADORA 42
	REPUESTOS PICADORAS DE CARNE (ACOPLES, EXCÉNTRICOS, ENG. INTERMEDIO)
	Acople de gusano 32 FH/Marani
	Acople de gusano 32 Freire/Fundimec
	Acople o eje cuadrado picadora 42
	Buje bronce caja picadora
	Buje bronce eng. intermedio
	Eje Excéntrico caja FH
	Eje Excéntrico caja Freire
	Eng. intermedio FH/Marani (con buje de bronce)
	Eng. intermedio Freire chico Z:18 (con buje de bronce)
	Eng. intermedio Freire grande (buje de bronce)
Juntas corcho 3 mm	
REPUESTOS PICADORAS DE CARNE (TUERCAS, CASCOS CROMADOS)	
	Cabezal completo picadora 32 boca ovalada
	Cabezal completo picadora 32 FH/Freire boca redonda
	Tuerca picadora con aro 22/32
	Tuerca picadora 22/32 con orejas
	Tuerca picadora 32 Bianchi (6 hilos)
	Tuerca picadora 42 FH/Freire
	Casco picadora 32 Freire/FH
	Casco picadora 32 Marani boca ovalada
	Casco 42 FL
REPUESTOS PICADORAS DE CARNE (GUSANOS ESTAÑADOS, COLAS Y PUNTAS)	
	Gusano picadora 22 Bianchi
	Gusano picadora 22 FH/Marani
	Gusano picadora 32 Bianchi
	Gusano picadora 32 FH/Freire
	Gusano picadora 32 Marani
	Gusano picadora 42 FH/Freire
	Cola de gusano Bianchi con chavetero
	Cola de gusano Bianchi estriado largo 135
	Cola de gusano Freire/Fundimec/Cisa
	Cola de gusano Marani/FH
	Cola de gusano 42 (cuadrante con rosca)
	Punta de gusano Bianchi/FL 32
	Punta de gusano FH/Marani 22/32
Punta de gusano PIC 42 larga	
REPUESTOS PICADORAS DE CARNE (ENGRANAJES SALIDA MOTOR)	
	Salida de motor Derlin fusible FH/Marani
	Salida de motor Derlin fusible Freire/Fundimec
	Salida de motor fusible CISA chico / MyC / FL
	Salida de motor CISA grande/ Trinidad
REPUESTOS PICADORAS DE CARNE (CORONAS FUNDICION CAJA REDUCTORA)	
	Corona caja reductora FH/Freire fundición
	Corona caja reductora FL/Trinidad/CISA fundición
	Corona fundicion picadora Bianchi / Iris
	Corona He. gris Pakan



IMAGEN	DESCRIPCIÓN
	INSUMOS TMI
	Arco carnicero barnizado 520mm sin hoja
	Arco carnicero barnizado 520mm con hoja
	Arco carnicero cromado 520mm sin hoja
	Arco carnicero cromado 520mm con hoja
	Arco carnicero barnizado 620mm sin hoja
	Arco carnicero barnizado 620mm con hoja
	Arco carnicero cromado 620mm sin hoja
	Arco carnicero cromado 620mm con hoja
	Arco carnicero barnizado 800mm sin hoja
	Arco carnicero barnizado 800mm con hoja
	Arco carnicero cromado 800mm sin hoja
	Arco carnicero cromado 800mm con hoja
	Cabos plásticos de arcos TMI original
	Chaperon para arco barnizado
	Chaperon de arco cromado
	Despechador arco barnizado 400mm sin hoja
	Despechador arco barnizado 400mm con hoja
	Despechador arco cromado 400mm sin hoja
	Despechador arco cromado 400mm con hoja
	Garfio TMI 6x125 mango caño cromado
	Garfio TMI 6x125 mango plástico (inox)
	Garfio TMI 8x120 mango plástico (inox)
	Garfio TMI 8x125 mango caño cromado
Garfio TMI 8x215 mango caño cromado	
Giratorio Economico zinc 325mm	
Giratorio de camion reforzado zinc 325mm	
Giratorio para riel red 19mm 325 mm	
Giratorio zinc para caño 1/34" 350mm	
Hoja TMI arco 400 mm original	
Hoja TMI arco 520 mm original	
Hoja TMI arco 620 mm original	
Hoja TMI arco 800 mm original	
Roldana chica Cerdo 65mm Polea	
Roldana Chica 84mm Polea	
Roldana Comun 95mm Polea	
Roldana grande 115mm Polea	
VARIOS	
	Cabos plasticos para chaira
	Cartucheras vaina plástica cuchillos
	Cinturon para cartuchera
	Gancho tipo "S" galvanizado por 5 kg
	Guante tela anticorte
	Palito ovillador
	Pinches para tripa de chorizos
	Protector de chaira (goma triangular)
	Delantal blanco reforzado 75x120 PVC (X 10 UNIDADES)
	Delantal blanco tela
	Delantal blanco tela con bolsillo
Delantal rojo tela	
Delantal rojo tela con bolsillo	
REPARACIONES Y MECANIZADOS	
	Recromado cabezal completo picadora 22/32
	Recromado casco solo picadora 22 / 32
	Recromado tuerca picadora 22/32
	Estañado gusano picadora 032














IMAGEN	DESCRIPCIÓN
REPUESTOS DE SIERRAS CARNICERAS	
 	Hoja de sierra KSharptech 04 (19mm)
	Hoja de sierra KSharptech 04 (19mm) x 10 unidades
	Hoja de sierra KSharptech 04 (19mm) x 30 unidades
	Hoja de sierra KSharptech 04 (19mm) x 50 unidades
	Hoja de sierra KSharptech 05 (16mm)
	Hoja de sierra KSharptech 05 (16mm) x 10 unidades
	Hoja de sierra KSharptech 05 (16mm) x 30 unidades
	Hoja de sierra KSharptech 05 (16mm) x 50 unidades
	Hoja de sierra Hakkanson (sueca) 16mm
	Hoja de sierra Hakkanson (sueca) 19mm
	Guia y taco plastico
	Motor 1 1/2 HP para sierra
	Motor 1 1/2 HP para sierra con polea aluminio
	Motor 1 1/2 HP para sierra con polea fundición
	Pipa o colgajo Bianchi con eje
	Volante de sierra Bianchi
Volante de sierra FH/Pakan	
Volante de sierra Moreli/Freire	
TABLAS APM VIRGEN	
	Tabla APM virgen 500x350x10mm
	Tabla APM virgen 1000x350x10mm
	Tabla APM virgen 2000x350x10mm
	Tabla APM virgen 2000x350x20mm
REPUESTOS CORTADORAS DE FIAMBRE (CUCHILLAS)	
	Cuchilla cortadora 300 METAVEL
	Cuchilla cortadora 330 METAVEL
	Cuchilla cortadora panera 370 STD
	Cuchilla cortadora panera 390 STD
	Cuchilla cortadora panera 420 STD
	Rectificado y cromado cuchilla fiambre
REPUESTOS CORTADORAS DE FIAMBRE (CORREAS)	
	Correa cortadora fiambre TB2 330
	Correa cortadora fiambre TB2 400
	Correa cortadora platina z15
	Correa Cortadora Moretti Trecento
	Correa cortadora de fiambre Dynam
	Correa poly V 483 (systel 330)
REPUESTOS CORTADORAS DE FIAMBRE (PATAS DE GOMA,PIEDRAS DE AFILAR)	
	Pata de goma rosca fina 1/4-5/16
	Pata de goma rosca mediana 3/8
	Pata de goma rosca gruesa 1/2
	Juego de piedras afilador cortadora de fiambre
	Juego de piedras afilador cortadora panera
Juego de piedras afilarar cuch.cortadora original	
REPUESTOS CORTADORAS DE FIAMBRE (CORONA Y SIN FIN SAN SALVADOR)	
	Corona engranaje Derlin San Salvador
	Sin fin San salvador/Trinidad Hierro
REPUESTOS CORTADORAS DE FIAMBRE FADECO	
	Fadeco afilador completo
	Fadeco Engranaje delrin 250
	Fadeco Engranaje Derlin 330
	Fadeco Espiral cortadora
	Fadeco juego de piedras afilador
	Fadeco Rueda de carro
Fadeco tecla cortadora	



IMAGEN	DESCRIPCIÓN
REPUESTOS CORTADORAS DE FIAMBRE FREIRE	
	Freire Afilador completo con base
	Freire Engranaje Delrin cortadora
	Freire espirales reguladores cortadora
	Freire Cubre motor cortadora
	Freire masa porta cuchilla cortadora
REPUESTOS CORTADORAS DE FIAMBRE TRINIDAD	
	Afilador Trinidad 250
	Afilador trinidad 300
	Afilador trinidad 330
	Base soporte afilador trinidad 300/330
	Cubre afilador cunita Trinidad
	Cubre cuchilla Trinidad 300/330
	Cubre motor cortadora Trinidad 250
	Cubre motor cortadora Trinidad 300/330
	Espiral Trinidad modelo nuevo
	Espiral cortadora Trinidad modelo viejo grande
	Trinidad 250 Engranaje Delrin cortadora
	Trinidad 330 Engranaje Delrin cortadora
	Trinidad manija numerador
Vela o Cristal Trinidad 300/330	
REPUESTOS DE EMBUTIDORAS (EMBUDOS)	
	Embudo acero inoxidable embutidora neumatica
	Embudo acero inoxidable chorizo/salchicha embutidora
	Embudo acero inoxidable morcilla embutidora

MAQUINARIAS Y ACCESORIOS





IMAGEN	ARTÍCULO	DESCRIPCIÓN
	RPM10	RALLADORA DE PAN "M" 10KG/H Peso aproximado: 4 kg. Altura: 370 mm. Diámetro: 190 mm. Fabricada en acero repulsado doble decapado y pintada con pintura epoxi. Capacidad aproximada: 11 kg/hora máximo. Cierre superior de goma (sin tapa). Motor monofásico 1/6 HP de 1400 RPM.
	RPM70	RALLADORA DE PAN "M" 70 Peso aproximado: 20 kg. Altura: 650 mm diámetro: 250 mm. Fabricada en acero repulsado doble decapado pintado con pintura epoxi. Capacidad aproximada: 70 kg/hora. Cierre superior de goma (sin tapa). Motor de ¾ HP 1400 RPM.
	RQM9	RALLADORA DE QUESO "M9" Rallador de acero inoxidable. Cuerpo de aleación de aluminio. Carcasa de chapa doble decapado pintada epoxi. Funciona con una leve presión del palo de empuje. Producción aproximada: 9 kg/hora. Dimensiones: 190 mm de frente, 310 mm de fondo y 200 mm de alto. Peso aprox.: 6kg. Motor de 1/4 HP 1400 RPM
	RQM41	RALLADORA DE QUESO "M41" 44 KG/H Rallador de acero inoxidable. Producción aproximada: 40 kg/hora. Cuerpo de aleación de aluminio. Carcasa de chapa de acero doble decapado, plegada y pintada con pintura epoxi. Peso aproximado: 20 kg. Dimensiones 430 mm de largo, 330 mm de alto, 250 mm de ancho. Motor de 3/4 HP 1400 RPM, diseño especial.
	RM50	RALLADORA MÚLTIPLE "M50" Tres ralladores de acero inoxidable. Fácilmente cambiables. Ralla zanahoria, queso, chocolate, coco, etc. Zona de trabajo teflonada. Cuerpo de aleación de aluminio. Peso aproximado: 20 kg. Dimensiones: largo 430 mm, alto 330 mm, ancho 250 mm. Práctico sistema de carga frontal. Carcasa de acero doble decapado, pintada con pintura epoxi. Motor de 3/4 HP 1400 RPM.
	RM032	RALLADORA DE MOZZARELLA Rallador de acero inoxidable. Zona de trabajo de aleación de aluminio teflonado. Carcasa de acero doble decapado, pintada y horneada.
	RZM11	RALLADORA DE ZANAHORIA Rallador de acero inoxidable. Con bujes de grilón. Cuerpo completo de aluminio fundido. Capacidad de uso aproximada: 11 kg/hora con esfuerzo mínimo.
	RQM11	RALLADOR DE QUESO EN HEBRAS Rallador de acero inoxidable. Con bujes de grilón. Cuerpo completo de aluminio fundido. Capacidad de uso aproximada: 11 kg/hora con esfuerzo mínimo.










IMAGEN	ARTÍCULO	DESCRIPCIÓN
	RQG11	RALLADOR DE QUESO EN GRANOS Rallador de acero inoxidable. Con bujes de grilón. Cuerpo completo de aluminio fundido. Capacidad de uso aproximada: 11 kg/hora con esfuerzo mínimo.
	APC	APLANACARNES Realizado en aleación de aluminio. Sistema de prensa tipo tapa de ostra con un diámetro de 210 mm y una palanca de 600 mm. Otorga un prensado óptimo en la producción de milanesas. Tapa lisa, base ranurada que rompe las fibras y tierniza la carne.
	C24	ANAFE 24000 CAL El cuerpo del mechero es fundido en una sola pieza en fundición gris. Montados sobre caballetes de caño estructural 20x20 mm lo que le permite soportar las cargas que significan ollas de 80 o 90 litros, es decir pensados para servicio pesado. Dimensiones: 400 mm de lado y 170 mm de altura.
	C12	ANAFE 12000 CAL El cuerpo del mechero es fabricado en una sola pieza en fundición gris. Montados sobre caballetes de caño estructural 20x20 mm lo que le permite soportar las cargas que significan ollas de 80 o 90 litros, es decir pensados para servicio pesado. Dimensiones: 400 mm de lado y 180 mm de altura.
	CD	ANAFE PARA DISCO Cuerpo del mechero es fabricado en una sola pieza de fundición gris. Capacidad calorífica es de 12000 Calorías. Montado en un caballete de chapa de acero doble decapada, pintada con pintura térmica, que a su vez lo protege del viento. Patas de caño estructural. Discos de hasta 500 mm. Calibrado de serie para gas envasado con inyector de recambio para gas natural. El diámetro del anafe es de 320 mm y 250 mm.
	C8	ANAFE 8000 CAL El mechero es fabricado en fundición gris en una sola pieza. Montados sobre caballetes de caño estructural 20x20 mm lo que le permite soportar las cargas que significan ollas de 50 litros. Dimensiones: 300 mm de lado y 180 mm de altura.
	C6	ANAFE 6000 CAL El mechero es fabricado en fundición gris en una sola pieza. Montados sobre caballetes de caño estructural 20x20 mm lo que le permite soportar las cargas que significan ollas de 50 litros. Dimensiones: 300 mm de lado y 180 mm de altura.


















IMAGEN	ARTÍCULO	DESCRIPCIÓN
	C7	ANAFE 7000 CAL (MECHERO ESTRELLA)
	C24X80	ANAFE 24000 CAL (400X400X800 CAÑO 40X40)
	C2X24	ANAFE DOBLE 24000 CAL El cuerpo de los mecheros es fabricado en una sola pieza de fundición gris. Montados sobre caballetes de caño estructural de 20x20 mm, permite trabajar con ollas de 90 litros con total seguridad. Dimensiones: 400 mm de fondo por 900 mm de frente y 180 mm de altura, un divisor central de 100 mm para un desempeño cómodo y seguro aún con dos ollas a la vez.
	C2X12	ANAFE DOBLE 12000 CAL El cuerpo de los mecheros es fabricado en una sola pieza de fundición gris. Montados sobre caballetes de caño estructural de 20x20 mm, permite trabajar con ollas de 90 litros con total seguridad. Dimensiones: 400 mm de fondo, 900 mm de frente y 180 mm de altura, un divisor central de 100 mm para un desempeño cómodo aún con dos ollas a la vez
	C12+24	ANAFE DOBLE 12000+24000CAL
	C2X8	ANAFE DOBLE 8000CAL
	C2X6	ANAFE DOBLE 6000CAL
	C6+8	ANAFE DOBLE 6000+ 8000CAL



IMAGEN	ARTICULO	DESCRIPCION
	<p>PB05</p>	<p>Picadora manual N° 5. Medidas: 26 x 9 x 25 cm. Peso aprox.: 2.2 kg.</p>
	<p>PB08</p>	<p>Picadora manual N° 8. Medidas: 29 x 10 x 30 cm Peso aprox.: 3,5 kg.</p>
	<p>PB10</p>	<p>Picadora manual N° 10. Medidas: 30 x 12 x 36 cm Peso aprox.: 4,5 kg.</p>
	<p>PB22</p>	<p>Picadora manual N° 22. Medidas: 19 x 14 x 57 cm. Peso aprox.: 9 kg.</p>
	<p>PB32</p>	<p>Picadora manual N° 32. Medidas: 21 x 17 x 61 cm Peso aprox.: 13 kg.</p>
	<p>RC01</p>	<p>Ralladora Comercial. Peso: 4.2 kg.</p>
	<p>RF02</p>	<p>Ralladora Familiar</p>

PANCHERAS ELECTRICAS EN ACERO INOXIDABLE

COMPONENTES ELECTRICOS BAJO NORMAS IRAM.
GABINETE EN ACERO INOXIDABLE. TAPA CON BISAGRA.
RECIPIENTE INTERIOR EN ACERO INOX. TIPO AISI 304.

	701 PANCHERA S/P 16 Resistencia 600 W. 220 V. Consumo 0,6 Kw Hora.	Alto cm.	Largo cm.	Ancho cm.	Capacidad cm
	Gabinete Recipiente Interior	20 11	33 29	20 16	5 000
	702 PANCHERA S/P 16 CON CALIENTA PAN Resistencia 600 W. 220 V. Consumo 0,6 Kw Hora.	Alto cm.	Largo cm.	Ancho cm.	Capacidad cm
	Gabinete Recipientes Interior	20 11	40 29	33 16	5 000 c/u
	703 PANCHERA S/P 16 "2000" CON CALIENTA PAN Resistencia 600 W. 220 V. Consumo 0,6 Kw Hora.	Alto cm.	Largo cm.	Ancho cm.	Capacidad cm
	Gabinete Recipiente Interior	33 11	33 29	20 16	5 000
	704 PANCHERA S/P 25 Resistencia 600 W. 220 V. Consumo 0,6 Kw Hora.	Alto cm.	Largo cm.	Ancho cm.	Capacidad cm
	Gabinete Recipiente Interior	25 12	35 31	23 18	6 600
	705 PANCHERA S/P 25 CON CALIENTA PAN Resistencia 600 W. 220 V. Consumo 0,6 Kw Hora.	Alto cm.	Largo cm.	Ancho cm.	Capacidad cm
	Gabinete Recipientes Interior	25 12	46 31	36 18	6 600 c/u
	706 PANCHERA S/P 55 Resistencia 900 W. 220 V. Consumo 0,9 Kw Hora.	Alto cm.	Largo cm.	Ancho cm.	Capacidad cm
	Gabinete Recipiente Interior	22 12	44 39	34 29	13 500
	707 CALIENTA PAN C/P Resistencia 900 W. 220 V. Consumo 0,9 Kw Hora.	Alto cm.	Largo cm.	Ancho cm.	Capacidad cm
	Gabinete Recipiente Interior	22 12	43 39	33 29	Según tamaño de panes
	708 PANCHERA S/P 16 CON HUMECTADOR Resistencia 600 W. 220 V. Consumo 0,6 Kw Hora.	Alto cm.	Largo cm.	Ancho cm.	Capacidad cm
	Gabinete Recipiente Interior	20 11	33 29	20 16	5 000
	709 PANCHERA S/P 25 CON HUMECTADOR Resistencia 600 W. 220 V. Consumo 0,6 Kw Hora.	Alto cm.	Largo cm.	Ancho cm.	Capacidad cm
	Gabinete Recipiente Interior	25 12	35 31	23 18	6 600
	729 PANCHITO CON BASE				
	730 RESISTENCIA PANCHERA GRANDE - 31 x 8 cm -				
	731 RESISTENCIA PANCHERA CHICA - 22 x 8 cm -				
	732 TERMOSTATO REGULABLE 30° A 110°				
	733 BACHA INTERNA ACERO INOX AISI 304 S/P 16				
	734 CABLE DE LINEA				
	735 LED				
	736 BACHA INTERNA ACERO INOX AISI 304 S/P 25				
	737 CABLEADO INTERNO				
	738 PISO CHAPA GALVANIZADA				
	739 PINZA PANCHERA				
	748 CAJA DE PANCHERA				
749 SEPARADOR					
777 REJILLA PANCHERA					
755 PLANCHUELA					
756 BACHA INTERNA ACERO INOX AISI 304 S/P 55					
757 TERMINAL PALITA PANCHERA					
758 CAMBIO DE FRENTE					

REPUESTOS BAÑADORAS

	740 TACHO INTERNO CHICO ALUMINIO ANODIZADO	
	741 TACHO EXTERNO C/ALA CHICO ALUMINIO ANODIZADO	Ø18, Int:13,50 x 18 de prof
	746 TACHO INTERNO GRANDE ALUMINIO ANODIZADO	
	747 TACHO EXTERNO C/ALA GRANDE ALUMINIO ANODIZADO	Ø21, Int: 16 x 20 de prof.
	742 TERMOSTATO BAÑADORA	
	744 CUCURUCHO SOLO SIN CHAPITA	
	743 RESISTENCIA CHICA 13,5 cm diam	
745 RESISTENCIA GRANDE 15,5 cm diam		

REPUESTOS ANAFES

	750 RESISITENCIA CON SOPORTE	
	751 LLAVE TERMORREGULADORA	
	752 LLAVE MAX-MIN	
	753 PISO CHAPA GALVANIZADA ANAFE SIMPLE	
	758 PISO CHAPA GALVANIZADA ANAFE DOBLE	
	754 PLATO ANAFE	

REPUESTOS FREIDORAS

	760 RESISTENCIA DE FREIDORAS	
	761 TERMOSTATO DE FREIDORAS	
	762 BACHA FREIDORA	
	763 CANASTO FREIDORA	25 x 16,5 x 12,5 h. + 25 manija
	764 MICROSWICH (Protector Termico)	
	779 REJILLA FREIDORA	
780 PARTE ELECTRICA COMPLETA		

REPUESTOS CARLITEROS/HAMBURGUESERAS

	766 VELAS CON RESISITENCIA DE NIKRON	
	768 LLAVE DOBLE MAX - MIN (CARLITERO / HAMBURGUESERA)	
	769 PLANCHA HAMBURGUESERA	
	781 PINZA DE CARLITERO	38 x 25 sin manija + 20 con manija
	785 PINZA DE CARLITERO ECO -	34,5 x 20 sin manija + 19 cm con man
	782 PLAQUETA	
	783 MARCADOR DE HUEVO	
	859 PATITAS DE CARLITERO - GOMA -	
	861 PUENTE DE VELAS CARLITERO	
	862 BANDEJA ROMPEOLAS	
	863 PARRILLA DE HAMBURGUESERA	
	864 GEL REFRIGERANTE	
	771 RECIPIENTE DE MANTENEDOR SALSA	
	772 BANDEJAS DE TOPINERA	
	773 BANDEJAS DE LUNCHONERA	
	774 PATITAL "L" VASERAS	
	775 VIDRIO CURVO DE TOPINERA	
776 VIDRIO LATERAL DE TOPINERA C/U		
789 DIODOS COMPLETO CON PLAQUETA Y CHICOTE		
784 VIDRIO MANTENEDOR DE SALSAS		
BORNERA DE CERAMICA		

LICUADORAS

		ALTO	C/VASO	LARGO	PROF.	Vaso Policar.
801	LICUADORA 1 VASO	23 cm.	46 cm.	20 cm.	25 cm.	
802	LICUADORA 2 VASOS	23 cm.	46 cm.	40 cm.	25 cm.	

LICUADORAS COMBINADAS

	810	LICUADORA 1 VASO Y EXPRIMIDOR	33 cm.	57 cm.	35 cm.	
	811	LICUADORA 1 VASO Y GRANIZADOR	33 cm.	57 cm.	35 cm.	
	812	LICUADORA 1 VASO GRANIZADOR Y EXPRIMIDOR	33 cm.	57 cm.	58 cm.	25 cm.
	813	LICUADORA 2 VASOS Y EXPRIMIDOR	33 cm.	57 cm.	58 cm.	25 cm.
	814	LICUADORA 2 VASOS Y GRANIZADOR	33 cm.	57 cm.	58 cm.	25 cm.
	815	LICUADORA 2 VASOS GRANIZADOR Y EXPRIMIDOR	33 cm.	57 cm.	70 cm.	25 cm.
	816	GRANIZADOR DE HIELO	27 cm.	22 cm.	48 cm.	
	817	EXPRIMIDOR HORIZONTAL - Motor de 1/2 HP -	27 cm.	22 cm.	36 cm.	

Todas las Licuadoras están provistas con rotor de fabricación propia, con ejes de Acero Inox. 304 rectificadas y Buje de aleación especial cobre, níquel, cromo de alto rendimiento a la fricción, 6 cuchillas de Acero Inox. AISI 304, 77 mm. de largo.



REPUESTOS

	830 VASO ACERO INOX. COMPLETO
	831 VASO POLIC. COMPLETO
	833 VASO ACERO INOX. SOLO
	834 VASO POLICARBONATO SOLO
	835 TAPA EN ACERO INOX. Y NYLON
	837 ROTOR DE 6 CUCHILLAS CON EJE DE ACERO INOX. 304 Y BUJE DE ALEACION ESPECIAL.
	838 ARANDELA DE GOMA ROTOR
	839 ARANDELA DE GOMA APOYA VASO
	840 CARDAN DE GOMA Y BRONCE
	841 CUBRE CARDAN DE ACERO INOX.
	842 PERNO ROSCADO CUADRADO
	844 CUERPO DE GRANIZADOR
	844 /1 MANIJA DE GRANIZADOR
	845 CABLE 1 M. FICHA TRIPOLAR APROBADO POR IRAM.
	846 LLAVE INTERRUPTORA 10 AMP.
	848 TAZON DE ACERO INOX.
	849 TROMPO ALUMINIO DE EXPRIMIDOR
	850 BANDEJA RECOLETOA DE HIELO
	851 COLADOR P/BANDEJA RECOLECTORA
	853 CAZOLETA PARA VASO ACERO INOX.
	854 MOTOR DE GRANIZADOR 1/4 HP. CON CAPACITOR.
	855 MOTOR DE EXPRIMIDOR/TRITURADOR 1/2 HP. CON CAPACITOR
	856 MOTOR DE LICUADORA DE 1/4 HP. 450 W 8 000 R.P.M.
	857 CABEZAL LICUADORA
	858 PATITAS DE LICUADORA COMBINADA - REGATONE DE 30
	859 PATITAS DE CARLITERO - PANCH - LIC - GOMA -
	774 PATITAL "L" VASERAS
	786 CUCHILLA DE TRITURADOR
	880 JUEGO CUCHILLA Y PLATO TRITURADOR
	865 BASE DE LICUADORA - SOLA -
	866 LLAVE PULSADORA
	867 PISO DE LICUAD SIMPLE
	868 PISO DE LICUAD DOBLE



LA LISTA DE PRECIOS PUEDE SER MODIFICADA SIN PREVIO AVISO

Todos los productos cumplen con la Resolución 92/98 de la ex S. I. C. y M., respecto de seguridad eléctrica, ya que cuentan con el correspondiente Certificado de Tipo otorgado por el Organismo de Certificación I.R.A.M.

ANAFES ELECTRICOS EN ACERO INOXIDABLE



- 101 ANAFE SIMPLE - LLave Termorreguladora -
- 105 ANAFE SIMPLE - Llave Máximo / Minimo -
- 102 ANAFE DOBLE (Horizontal o Vertical) - Llave Termorreguladora -
- 106 ANAFE DOBLE (Horizontal o Vertical) - Llave Máximo / Mínimo -

HAMBURGUESERA ELECTRICA ECOLOGICA



CALIENTA SIN LLAMA, SIN HUMO Y SIN OLOR. LLAVES TRES PUNTOS

- 201 HAMBURGUESERA GRANDE - Capacidad: 10 Hamburguesas -
- 202 HAMBURGUESERA CHICA - Capacidad: 6 Hamburguesas -

TRITURADOR DE MUZZARELLA

- 301 GABINETE EN ACERO INOXIDABLE. - Cuchilla Ac. Cementado -

FREIDORAS ELECTRICAS EN ACERO INOXIDABLE



- 401 FREIDORA SIMPLE - Capacidad Recipiente Vacío 8 Lts -
- 402 FREIDORA DOBLE - Capacidad Recipiente Vacío 8 Lts c/u -
- 403 MANTENEDOR DE PAPAS - Con accesorio p/ bolsitas y conos -
- 404 MANTENEDOR DE PAPAS

MANTENEDOR DE ALIMENTOS



- 651 MANTENEDOR DE ALIMENTOS C/GEL REFRIGERANTE
- MANTENEDOR DE ALIMENTOS CALOR ELECTRICO
- 652 TOPINERA C/GEL REFRIGERANTE - 93 x 47 x 47 -
- 653 LUNCHONET CALOR ELECTRICA 220V 50/60 Hz 2 calefact. 0,97 Kw c/u
- 654 CARLITERO -
- 655 CARLITERO - HAMBURGUESERA -
- 657 CARLITERO - LINEA ECO - Med: 43 X 21,50 X 20 Prof.
- 656 MANTENEDOR DE SALSAS DE 6 RECIPIENTES
- 601 PANQUEQUERA CHICA de 21 cm diam.
- 602 PANQUEQUERA CHICA DOBLE de 21 cm. Diam c/plato
- 603 PANQUEQUERA GRANDE ESTILO FRANCÉS de 30 cm diam.
- 770 RESISTENCIA PANQUEQUERA CHICA
- 788 RESISTENCIA PANQUEQUERA GRANDE

MOLDES AUTOMATICO



- 901 MOLDE ACERO INOX. AISI 304 GRANDE 80 gr.
- 902 MOLDE ACERO INOX. AISI 304 CHICO 40 gr.
- 903 MOLDE ACERO INOX. AISI 304 30 gr.
- 904 MOLDE ACERO INOX. AISI 304 CUERPO CAMPLO GRANDE 80 gr.
- 905 MOLDE ACERO INOX. AISI 304 CUERPO CAMPLO CHICO 40 gr.
- 904/1 MOLDE ACERO INOX. AISI 304 C. CAMPLO GRANDE P/ZURDOS 80 gr.
- 905/1 MOLDE ACERO INOX. AISI 304 C. CAMPLO CHICO P/ZURDOS 40 gr.
- 908 MOLDE PLASTICO (ABS) COMPONENTES EN ACERO INOX.
- 909 RESORTE DE REPUESTO DE ACERO INOX. AISI 304

ESPATULAS PARA HELADOS



- 910 ESPATULA PLASTICA
 - 911 ESPATULA ACERO ACERO INOX. AISI 304 LARGA C/CABO NYLON
 - 912 ESPATULA ACERO ACERO INOX. AISI 304 CORTA C/CABO NYLON
 - 913 ESPATULA ACERO MOD. ITALIANO
 - 914 ESPATULA SILUMIN LARGA
 - 916 ESPATULA SILUMIN CORTA
 - 915 ESPATULA SILUMIN LARGA C/ CABO NYLON
 - 917 ESPATULA SILUMIN CORTA C/ CABO NYLON
 - 918
 - 919 PALA MULTIUSO - MEZCLADORA Y EXTRACTORA -
 - 920 EMPUÑADURAS - CADA UNA -
 - 922 MEDIA LUNA PLASTICA - BAJA HIELO - DECORAR- CORNETE
- Mide: Base: 11,7 x 9 cm



- 931 MOLDE RECTANGULAR GRANDE
Largo: 30 cm. - Alto: 8 cm. - Ancho: 8,50 cm.
- 932 MOLDE RECTANGULAR CHICO
Largo: 23 cm. - Alto: 5 cm. - Ancho: 6,50 cm.
- 933 MOLDE REDONDO DE 20 cm. x 6 cm.
- 934 MOLDE REDONDO DE 18 cm. x 6 cm.
- 935 MOLDE REDONDO DE 16 cm. x 6 cm.
- 936 MARCADOR DE BARRA : 16 PORCIONES
- 937 BOMBON SUIZO
- 938 BOMBON ESCOSES -- 40 mm alto x 70 mm diam int.
- 939
- 940
- 941 SERVILLETOS ACERO INOX.
- 942 SERVILLETOS PLASTICO ZIG - ZAG
- 943 SERVILLETOS MEDIA LUNA - ACERO INOX.

- 950 BAÑADORA DE ACERO INOX. 1 BOCA - Capacidad: 2 250 cc.
- 951 BAÑADORA DE ACERO INOX. 2 BOCAS - Capac: 2 250 cc c/boca.
- 952 BAÑADORA DE ACERO INOX. 1 BOCA - Capacidad: 3 750 cc.
- 953 BAÑADORA DE ACERO INOX. 2 BOCAS - Capac: 3 750 cc c/boca.

LÍNEA PLÁSTICA Y ACRÍLICA

- 961 CUCURUCHERA GIRATORIA ANTIHUMEDAD
- 962 PORTACUCURUCHOS GIRATORIO
- 964 PORTACUCHARITAS DE ACRÍLICO
- 963 VASERA PORTAVASOS DE HELADO
- ESPATULAS SILUMIN X + 1 000
- ESPATULA ACERO MOD. ITALIANO X + DE 1000
- MEDIA LUNA PLÁSTICA - BAJA HIELO - DECORAR x + 1000

VASERAS EN ACERO INOXIDABLE y PINTURA EPOXI



3 Pisos de Acero Inox., Tuerca ciega de bronce, último estante incluye codo de bronce con manguera plástica incluida. Terminación de apoyo con regatones plásticos.

MEDIDAS:

- 1020 40 X 40 x 74 alto
- 1021 40 X 50 x 74 alto
- 1022 40 X 60 x 74 alto
- 1023 40 X 70 x 74 alto
- 1024 40 X 80 x 74 alto
- 1025 40 X 90 x 74 alto
- 1026 40 X 115 x 74 alto

MEDIDAS ESPECIALES SOBRE PEDIDO.

ARTÍCULOS PARA BAR - ACERO INOXIDABLE -



- 2001 COCTELERA SIN FILTRO
- 2002 COCTELERA CON FILTRO
- 2008
- 2009 ACEITERA 1 ½ Litro
- 2010 ACEITERA ½ Litro
- 2011 ACEITERA ¼ Litro
- 2019 PALITA PARA SERVIR HAMBURGUESAS
- 2020 PALITA PARA SERVIR PAPAS FRITAS
- 2021 PALITA TRIANGULAR - PIZZA -
- 2022 ESPATULA PARA CANELON
- 2023 SOPORTE GANCHO PARA PUERTA

PLACA MASA EN ACERO INOXIDABLE

- 2051 23 x 35 x 2 cm.
- 2052 30 x 40 x 2 cm.
- 2053 35 x 45 x 2 cm.
- 2054 40 x 50 x 2 cm.

CUBERTEROS EN ACERO INOX. - CON REJILLA ESCURRIDORA INDIVIDUAL -

- 2061 1 COMPARTIMENTO
- 2062 2 COMPARTIMENTOS
- 2063 3 COMPARTIMENTOS
- 2064 4 COMPARTIMENTOS
- 2065 5 COMPARTIMENTOS



CARROS DE SERVICIOS EN ACERO INOXIDABLE



Totalmente apto para usar en Restaurantes, Fiestas, Eventos y en Sanatorios para auxiliar en las tareas. Provisto de 3 estantes, totalmente en Acero Inox., y 4 ruedas giratorias, de las cuales una es opcional con freno. Manija en aluminio y caño de Acero Inoxidable.

Diámetro de ruedas: 125 mm. Recubrimiento caucho termoplastico blando (no es plastico), horquillas linea pesada. El soporte de cada rueda es de 70 kg.

80X40 Y 80X45

- 3001 Carro de 3 bandejas 1 Manija. Alto: 90 cm
- 3002 Carro de 3 bandejas 2 Manijas.
- 3003 Carro de 3 bandejas 1 Manija y porta botellas.
- 3004 Carro especial 3 bandejas 1 manijas 40 x 60
- 3005 Carro para curaciones y varios, totalmente cerrado c/2 puertas y manija.
- 3006 Bandeja Pata Piernil Accesorio para Carro de Servicio de 40 x 80 cm. con 3 salseros con tapa y cajón para cubiertos
- 3008 Accesorio Porta Botella
- 3009 JUEGO DE MANIJA COMPLETO P/CARRO DE SERVICIO

Carro medida especial (80x60 Y 60X40)

- 3001 Carro de 3 bandejas 1 Manija.

CARROS DE SERVICIOS - PINTURA EPOXI -



80x40 y 80x45

- 3020 Carro de 3 bandejas 1 Manija.
- 3021 Carro de 3 bandejas 2 Manijas.
- 3022 Carro de 3 bandejas 1 Manija y porta botellas.

MUEBLE PANCHERO DE ACERO INOXIDABLE



3051 CON SOPORTE PARA SOMBRILLA

Totalmente construido en Acero Inoxidable, equipado con 4 ruedas móviles, una opcional con freno,

Diámetro de cada rueda: 125 mm. Recubrimiento caucho termoplastico (no es plastico), horquillas

linea pesada. El soporte de cada rueda es de 70 kg.

De uso dual, tanto con energía eléctrica, de gas licuado y natural.

Contiene porta aderezos, porta sorbetes, servilletero y soporte para sombrilla, todo en Acero Inox.,

con manija para su traslado.








MEDIDAS:

Frente: 65 cm. - Profundidad: 55 cm. - Alto total: 1,20 mts.

3051/1 TOLDO Y PARANTE P/MUEBLE PANCHERO

- 3052 MUEBLE PANCHERO BLANCO CON DOS PUERTAS Y TOLDO



IMAGEN	ARTICULO	DESCRIPCION
	N001	Cortadora de papas vertical (3 cuchillas -6x6 -6x12 - 12x12)
	N002	Cortadora de papas vertical MAC (1 cuchilla 9x9)
	N003	Cortadora de papas vertical (1 cuchilla 12x12)
	N100	Cortadora de papas horizontal (3 cuchillas 6x6-6x12-12x12)
	N101	Cortadora de papas horizontal MAC (1 cuchilla 9x9)
	N102	Cortadora de papas horizontal (1 cuchilla 12x12)
	N103	Cortadora de papas vertical (2 gajos + bastón - 12x12 o 9x9) (3 cuchillas)
	N104	Cortadora de papas horizontal (2 gajos + bastón - 12x12 o 9x9) (3 cuchillas)
	N200	Tiernizador de carne manual
	N300	Burger a Cremallera - Hamburguesera Molde de 105mm. para una cantidad de 70 grs. a 90 grs. de carne en cada hamburguesa.
	N301	Burger a Cremallera - Hamburguesera Molde de 130mm. para una cantidad de 120 grs. a 150grs. de carne en cada hamburguesa.
	N302	Burger de golpe chica (Ø 10.5 cm) Fabricada totalmente enduraluminio. Pintura inalterable epoxi.















	<p>N303</p>	<p>Burguer de golpe grande (Ø 12 cm) Fabricada totalmente enduraluminio. Pintura inalterable epoxi.</p>
	<p>N304</p>	<p>Burguer de golpe grande (Ø 14 cm) Fabricada totalmente enduraluminio. Pintura inalterable epoxi.</p>
	<p>N305</p>	<p>Burguer de golpe (18x11 cm) Fabricada totalmente enduraluminio. Pintura inalterable epoxi.</p>
	<p>N400</p>	<p>Citrus standard con jarra</p>
	<p>N500</p>	<p>Pistón cortadora de papas MAC (9x9)</p>
	<p>N501</p>	<p>Pistón cortadora de papas (3 cortes)</p>
	<p>N502</p>	<p>Pistón de empuje gajo cortadora de papa</p>
	<p>N600</p>	<p>Cuchilla cortadora de papas 6x6</p>
	<p>N601</p>	<p>Cuchilla cortadora de papas 12x6</p>
	<p>N602</p>	<p>Cuchilla cortadora de papas 12x12</p>
	<p>N603</p>	<p>Cuchilla cortadora de papas MAC (9x9)</p>
	<p>N604</p>	<p>Cuchilla gajo cortadora de papa</p>
	<p>N700</p>	<p>Juego de 3 cuchillas cortadora de papas</p>
	<p>N800</p>	<p>Palanca de fuerza para cortadora de papas</p>



IMAGEN	ARTICULO	DESCRIPCION
	FE001	Amasadora 20 kg: Gabinete en chapa de 2 mm, pintura epoxi, motor 1/2 hp alto rendimiento, reductor de velocidad de fundicion gris con rulemanes blindados, batea de acero inoxidable montada sobre plato de fundicion con doble ruleman blindado, gancho amasador estañado, patas de goma regulables en altura y antideslizantes.
	FE002	Sobadora 450 mm: Gabinete en chapa de 2 mm, pintura epoxi, rodillos 74 mm rectificados, motor 1/2 hp reforzado, transmision a piñon y cadena, eje montado sobre rulemanes blindados.
	FE003	Ralladora de pan: Gabinete en chapa 2 mm de espesor, pintura epoxi, motor 1 hp reforzado, tapa de acero inoxidable, patas de goma regulables y antideslizantes, rendimiento 180 kg/hora
	FE004	Batidora 10 lts planetaria: Gabinete en chapa 2 mm, pintura epoxi, motor 1/2 hp, batea y gancho batidor en acero inoxidable, gancho amasador, reduccion con poleas, estructura con sujeta batea, patas de goma antideslizantes.
















EQUIPAMIENTO GASTRONÓMICO Y COMERCIAL

IMAGEN	MODELO	DESCRIPCION
	TS-ES	<p>Termoselladora Esmaltada Alambre de corte y sellado con plancha por calor. Regulador de temperatura. Rodillo regulable para variar diámetro del rollo a usar. Transformador bobinado ferromagnético. Ancho máximo de rollo: 45 cm. 10% de descuento a partir de 10 unidades</p>
	TS-AC	<p>Termoselladora de Acero Inoxidable Esmerilado Alambre de corte y sellado con plancha por calor. Regulador de temperatura. Rodillo regulable para variar diámetro del rollo a usar. Transformador bobinado ferromagnético. Ancho máximo de rollo: 45 cm. 10% de descuento a partir de 10 unidades</p>
	DISP	<p>Dispenser de PVC Alambre de corte. Ancho máximo de rollo: 45 cm. 10% de descuento a partir de 10 unidades</p>
	CA100	<p>Calefactor de Alimentos portátil Calor por pantalla de cerámica infrarroja. Apto para asaderas de hasta 34 x 55 cm. De uso continuo. Potencia: 650 W. 10% de descuento a partir de 10 unidades</p>
	CC87	<p>Calefactor de Alimentos Colgante de 87 cm Calefacción mediante 2 pantallas de cerámica infrarrojas. Sistema para abulonar o colgar a superficie superior. De uso continuo. Potencia: 1300 W. Dimensiones: 87 cm (largo) x 15 cm (ancho) x 14 cm OFERTA LANZAMIENTO!</p>
	CC119	<p>Calefactor de Alimentos Colgante de 119 cm Calefacción mediante 3 pantallas de cerámica infrarrojas. Sistema para abulonar o colgar a superficie superior. De uso continuo. Potencia: 1950 W. Dimensiones: 119 cm (largo) x 15 cm (ancho) x 14 cm OFERTA LANZAMIENTO!</p>
	PE55	<p>Plancha Lomitera Eléctrica de 55 x 45 cm Regulador de temperatura con corte automático. Laterales de plancha de 5 cm para reducir salpicaduras. Grasero de alta capacidad: 1850 cc. Aislamiento con manta mineral. Potencia: 1800 W. 10% de descuento a partir de 10 unidades</p>
	PE75	<p>Plancha Lomitera Eléctrica 75 x 45 cm Regulador de temperatura con corte automático. Laterales de plancha de 5 cm para reducir salpicaduras. Grasero de alta capacidad: 2500 cc. Aislamiento con manta mineral. Potencia: 2700 W. Ficha: 20 A. 10% de descuento a partir de 10 unidades</p>
	BTRL	<p>Butter Roller - Enmantecador de panes de hamburguesa Construido íntegramente en Acero Inoxidable. Rodillo giratorio desmontable de fácil limpieza. Dimensiones: 19 cm (ancho) x 16 cm (prof.) x 14 cm (alto). 10% de descuento a partir de 10 unidades</p>
	CCS	<p>Carlitero Tostador Chico Pinza de 34x20 cm. Cocción mediante velas de cuarzo de encendido instantáneo. Dimensiones: 42 cm (ancho) x 26 cm (prof.) x 23 cm (alto). Potencia: 1000 W. 10% de descuento a partir de 10 unidades</p>
	CGS	<p>Carlitero Tostador Grande Pinza de 34x34 cm. Cocción mediante velas de cuarzo de encendido instantáneo. Dimensiones: 42 cm (ancho) x 39 cm (prof.) x 23 cm (alto). Potencia: 1500 W. 10% de descuento a partir de 10 unidades</p>
	CCD	<p>Carlitero Tostador Chico Doble 2 unidades de cocción independientes. 2 pinzas de 34x20 cm. Cocción mediante velas de cuarzo de encendido instantáneo. Dimensiones: 81 cm (ancho) x 26 cm (prof.) x 23 cm (alto). Potencia: 2000 W. 10% de descuento a partir de 10 unidades</p>
	CGD	<p>Carlitero Tostador Grande Doble 2 unidades de cocción independientes. 2 pinzas de 34x34 cm. Cocción mediante velas de cuarzo de encendido instantáneo. Dimensiones: 81 cm (ancho) x 39 cm (prof.) x 23 cm (alto). Potencia: 3000 W. 10% de descuento a partir de 10 unidades</p>





EQUIPAMIENTO GASTRONÓMICO Y COMERCIAL

	CGS-P	<p>Carlito Tostador Grande con Plancha Compartimento carlito con pinza de 34x34 cm. Plancha de cocción de 41x37 cm con bandeja colectora de grasa. Regulador de temperatura con corte automático. Dimensiones: 42 cm (ancho) x 39 cm (prof.) x 23 cm (alto). Potencia: 2000 W. OFERTA LANZAMIENTO!</p>
	PCHQ06	<p>Panchuquera de 6 unidades Regulador de temperatura con corte automático. Moldes de 20 mm de espesor. Asa de Polipropileno ergonómica. Potencia: 1000 W. 10% de descuento a partir de 10 unidades</p>
	PCHQ06-TF	<p>Panchuquera de 6 unidades Teflonada Regulador de temperatura con corte automático. Moldes de 20 mm de espesor. Asa de Polipropileno ergonómica. Potencia: 1000 W. Teflón Premium Ferrucover 12.000, regulación FDA USA (apto alimentos). OFERTA LANZAMIENTO!</p>
	PCHQ12	<p>Panchuquera de 12 unidades Regulador de temperatura con corte automático. Moldes de 20 mm de espesor. Asa de Polipropileno ergonómica. Potencia: 2000 W. 10% de descuento a partir de 10 unidades</p>
	PCHQ12-TF	<p>Panchuquera de 12 unidades Teflonada Regulador de temperatura con corte automático. Moldes de 20 mm de espesor. Asa de Polipropileno ergonómica. Potencia: 2000 W. Teflón Premium Ferrucover 12.000, regulación FDA USA (apto alimentos). OFERTA LANZAMIENTO!</p>
	WC4	<p>Waflera de 4 unidades de 10x15 cm Regulador de temperatura con corte automático. Moldes de 20 mm de espesor. Asa de Polipropileno ergonómica. Potencia: 1200 W. 10% de descuento a partir de 10 unidades</p>
	WC4-TF	<p>Waflera de 4 unidades de 10x15 cm Teflonada Regulador de temperatura con corte automático. Moldes de 20 mm de espesor. Asa de Polipropileno ergonómica. Potencia: 1200 W. Teflón Premium Ferrucover 12.000, regulación FDA USA (apto alimentos). OFERTA LANZAMIENTO!</p>
	WC8	<p>Waflera de 8 unidades de 10x15 cm Regulador de temperatura con corte automático. Moldes de 20 mm de espesor. Asa de Polipropileno ergonómica. Potencia: 2400 W. 10% de descuento a partir de 10 unidades</p>
	WC8-TF	<p>Waflera de 8 unidades de 10x15 cm Teflonada Regulador de temperatura con corte automático. Moldes de 20 mm de espesor. Asa de Polipropileno ergonómica. Potencia: 2400 W. Teflón Premium Ferrucover 12.000, regulación FDA USA (apto alimentos). OFERTA LANZAMIENTO!</p>
	WB35	<p>Waflera Bites 35 Teflonada Capacidad: 35 Waffle Bites. Regulador de temperatura con corte automático. Moldes de 20 mm de espesor. Asa de Polipropileno ergonómica. Potencia: 800 W. Teflón Premium Ferrucover 12.000, regulación FDA USA (apto alimentos). OFERTA LANZAMIENTO!</p>
	WB70	<p>Waflera Bites Doble 70 Teflonada Capacidad: 70 Waffle Bites. Regulador de temperatura con corte automático. Moldes de 20 mm de espesor. Asa de Polipropileno ergonómica. Potencia: 1600 W. Teflón Premium Ferrucover 12.000, regulación FDA USA (apto alimentos). OFERTA LANZAMIENTO!</p>
	BÑC01	<p>Bañadora de Chocolate de 1 boca de 2700 cc Regulador de temperatura con corte automático. Funcionamiento a Baño María. Recipiente interno de aluminio anodizado. Potencia: 500 W. 10% de descuento a partir de 10 unidades</p>
	BÑC02	<p>Bañadora de Chocolate de 2 bocas de 2700 cc Ideal para baño de chocolate de dos tipos. Regulador de temperatura con corte automático individual para cada recipiente. Funcionamiento a Baño María. Recipientes internos de aluminio anodizado. Potencia: 1000 W. 10% de descuento a partir de 10 unidades</p>










EQUIPAMIENTO GASTRONÓMICO Y COMERCIAL

	<p>BÑC03</p>	<p>Bañadora de chocolate de 3 bocas de 2700 cc Ideal para baño de chocolate con leche, blanco y amargo. Regulador de temperatura con corte automático individual para cada recipiente. Funcionamiento a Baño María. Recipientes internos de aluminio anodizado. Potencia: 1500 W. 10% de descuento a partir de 10 unidades</p>
	<p>BQ01</p>	<p>Barquillera de 24x24 cm Regulador de temperatura con corte automático. Moldes de 20 mm de espesor. Asa de Polipropileno ergonómica. Potencia: 800 W. 10% de descuento a partir de 10 unidades</p>
	<p>BQ01-TF</p>	<p>Barquillera de 24x24 cm Teflonada Regulador de temperatura con corte automático. Moldes de 20 mm de espesor. Asa de Polipropileno ergonómica. Potencia: 800 W. Teflón Premium Ferrucover 12.000, regulación FDA USA (apto alimentos). OFERTA LANZAMIENTO!</p>
	<p>BQ02</p>	<p>Barquillera Doble de 2 placas de 24x24 cm Regulador de temperatura con corte automático. Moldes de 20 mm de espesor. Asa de Polipropileno ergonómica. Potencia: 1600 W. 10% de descuento a partir de 10 unidades</p>
	<p>BQ02-TF</p>	<p>Barquillera Doble de 2 placas de 24x24 cm Teflonada Regulador de temperatura con corte automático. Moldes de 20 mm de espesor. Asa de Polipropileno ergonómica. Potencia: 1600 W. Teflón Premium Ferrucover 12.000, regulación FDA USA (apto alimentos). OFERTA LANZAMIENTO!</p>
	<p>MC15</p>	<p>Molde para hacer Cucuruchos Accesorio para barquilleras. Fabricado en PETG, apto para uso alimenticio. 10% de descuento a partir de 10 unidades</p>
	<p>MCAP</p>	<p>Molde para hacer Capelinas Accesorio para barquilleras. Fabricado en PETG, apto para uso alimenticio. 10% de descuento a partir de 10 unidades</p>
	<p>MCUB</p>	<p>Molde para hacer Cubanitos Accesorio para barquilleras. Fabricado en PETG, apto para uso alimenticio. 10% de descuento a partir de 10 unidades</p>
	<p>PQ25</p>	<p>Panquequera de 25 cm Teflonada Equipo para la elaboración de panqueques y crepes, dulces y salados. Superficie antiadherente. Regulador de temperatura con corte automático. Potencia: 1000 W. Teflón Premium Ferrucover 12.000, regulación FDA USA (apto alimentos). OFERTA LANZAMIENTO!</p>
	<p>PQ35</p>	<p>Panquequera de 35 cm Teflonada Equipo para la elaboración de panqueques y crepes, dulces y salados. Superficie antiadherente. Regulador de temperatura con corte automático. Potencia: 2000 W. Teflón Premium Ferrucover 12.000, regulación FDA USA (apto alimentos). OFERTA LANZAMIENTO!</p>
	<p>PQ40</p>	<p>Panquequera de 40 cm Teflonada Equipo para la elaboración de panqueques y crepes, dulces y salados. Superficie antiadherente. Regulador de temperatura con corte automático. Potencia: 2000 W. Teflón Premium Ferrucover 12.000, regulación FDA USA (apto alimentos). OFERTA LANZAMIENTO!</p>
	<p>CRAU-CR</p>	<p>Panquequera y Crepera Automática - Molde Circular Formato: Crepe Circular de 18 cm de diámetro. Capacidad de producción: 420 crepes/hora. Completamente automatizada con cinta transportadora. Bajo costo operativo. Construida íntegramente en Acero Inoxidable AISI 304 Esmerilado. Potencia: 2000 W. OFERTA LANZAMIENTO!</p>
	<p>CRAU-CD</p>	<p>Panquequera y Crepera Automática - Molde Rectangular Formato: Crepe Rectangular de 17 x 15 cm. Capacidad de producción: 420 crepes/hora. Completamente automatizada con cinta transportadora. Bajo costo operativo. Construida íntegramente en Acero Inoxidable AISI 304 Esmerilado. Potencia: 2000 W. OFERTA LANZAMIENTO!</p>



EQUIPAMIENTO GASTRONÓMICO Y COMERCIAL

	<p>TMP01</p>	<p>Mantenedor de salsas y templador de queso cheddar de 1 boca de 2700 cc Regulador de temperatura con corte automático. Funcionamiento a Baño María. Recipiente interno de aluminio anodizado. Potencia: 500 W. 10% de descuento a partir de 10 unidades</p>
	<p>TMP02</p>	<p>Mantenedor de salsas y templador de queso cheddar de 2 bocas de 2700 cc Regulador de temperatura con corte automático individual para cada recipiente. Funcionamiento a Baño María. Recipientes internos de aluminio anodizado. Potencia: 1000 W. 10% de descuento a partir de 10 unidades</p>
	<p>TMP03</p>	<p>Mantenedor de salsas y templador de queso cheddar de 3 bocas de 2700 cc Regulador de temperatura con corte automático individual para cada recipiente. Funcionamiento a Baño María. Recipientes internos de aluminio anodizado. Potencia: 1500 W. 10% de descuento a partir de 10 unidades</p>
	<p>MT-TS</p>	<p>Mesa de trabajo para Termoselladora Compatible con TS-ES y TS-AC Cuenta con sujeción para el equipo. Construida ítegramente en Acero Inoxidable. 10% de descuento a partir de 10 unidades</p>
	<p>MT-PE55</p>	<p>Mesa de trabajo para Plancha hamburguesera PE55 Construida ítegramente en Acero Inoxidable. 10% de descuento a partir de 10 unidades</p>
	<p>MT-PE75</p>	<p>Mesa de trabajo para Plancha hamburguesera PE75 Construida ítegramente en Acero Inoxidable.. 10% de descuento a partir de 10 unidades</p>
	<p>PG15</p>	<p>Pala de Giro. Pala y mango de acero inoxidable. Largo del mango: 15 cm.</p>
	<p>PG50</p>	<p>Pala de Giro. Pala y mango de acero inoxidable. Largo del mango: 50 cm.</p>
	<p>PG100</p>	<p>Pala de Giro. Pala y mango de acero inoxidable. Largo del mango: 100 cm.</p>
	<p>PC15</p>	<p>Pala de Carga. Pala y mango de acero inoxidable. Largo del mango: 15 cm.</p>
	<p>PC50</p>	<p>Pala de Carga. Pala y mango de acero inoxidable. Largo del mango: 50 cm.</p>
	<p>PC100</p>	<p>Pala de Carga. Pala y mango de acero inoxidable. Largo del mango: 100 cm. 10% de descuento a partir de 10 unidades por modelo</p>
	<p>EA7520</p>	<p>Estante de Acero Inoxidable 75 x 20 cm Liso Incluye 2 ménsulas y bulonería para amurar a la pared.</p>
	<p>EA9025</p>	<p>Estante de Acero Inoxidable 90 x 25 cm Liso Incluye 2 ménsulas y bulonería para amurar a la pared.</p>
	<p>EA10030</p>	<p>Estante de Acero Inoxidable 100 x 30 cm Liso Incluye 2 ménsulas y bulonería para amurar a la pared.</p>
	<p>EA10040</p>	<p>Estante de Acero Inoxidable 100 x 40 cm Liso Incluye 2 ménsulas y bulonería para amurar a la pared.</p>
	<p>EA12030</p>	<p>Estante de Acero Inoxidable 120 x 30 cm Liso Incluye 2 ménsulas y bulonería para amurar a la pared.</p>
	<p>EA12040</p>	<p>Estante de Acero Inoxidable 120 x 40 cm Liso Incluye 2 ménsulas y bulonería para amurar a la pared.</p>
<p>EA18030</p>	<p>Estante de Acero Inoxidable 180 x 30 cm Liso Incluye 3 ménsulas y bulonería para amurar a la pared. 10% de descuento a partir de 10 unidades por modelo</p>	
	<p>SERV01</p>	<p>Servilleteros Reforzados de 2 mm (bulto x12 unidades) x6 docenas - 10% de descuento x20 docenas - 13% de descuento x50 docenas - 15% de descuento</p>

EQUIPAMIENTO GASTRONÓMICO Y COMERCIAL

	CEM1	Armador de Empanadas Simple de fundición Diámetro: 14 cm 10% de descuento a partir de 30 unidades
	CEM2	Armador de Empanadas Doble de fundición Diámetro: 14 cm 10% de descuento a partir de 20 unidades
	CEM3	Armador de Empanadas Triple de fundición Diámetro: 14 cm 10% de descuento a partir de 15 unidades
	CEM4	Armador de Empanadas Cuádruple de fundición Diámetro: 14 cm 10% de descuento a partir de 10 unidades
	F3060 F3010 F3860 F3810 F4560 F4510	Film autoadherente Alimenticio. Ancho 30 cm x Largo 600 m Film autoadherente Alimenticio. Ancho 30 cm x Largo 1000 m Film autoadherente Alimenticio. Ancho 38 cm x Largo 600 m Film autoadherente Alimenticio. Ancho 38 cm x Largo 1000 m Film autoadherente Alimenticio. Ancho 45 cm x Largo 600 m Film autoadherente Alimenticio. Ancho 45 cm x Largo 1000 m

REPUESTOS

ALC	Alambre de corte 0,85/0,6 mm
TR06	Transformador termoselladora y dispenser
DIM	Potenciómetro termoselladora
PCAL	Placa de cerámica infrarroja calefactor
RS-TS	Resistencia de plancha termoselladora
RS-PE	Resistencia de plancha eléctrica
RS-PCQ	Resistencia de panchuquera
RS-WC	Resistencia de wafflera
RS-BQ	Resistencia de barquillera
VC	Resistencia para carlittero
TT120/TT300	Termostato 120°C / Termostato 300°C

Forma de pago: Cheques a 30-60 días anticipado (columna derecha) Contado anticipado: **9% de descuento (columna izquierda)**

Los precios no incluyen iva y están sujetos a modificación sin previo aviso.



IMAGEN

COCINAS / PARRILLAS / ACCESORIOS

	Kokken 55/60 cm (Losa)
	Kokken 55/60 cm VIDRIO + Termostato
	Kokken 76cm 6 Hornallas (Losa)
	Kokken 76cm 6 Hornallas VIDRIO + Termost
	Kokken 76cm 4H + Plancha (Losa)
	Kokken 76cm 4H + Plancha VIDRIO + Termost
	Gas Grill 35x60
	Electric Grill 35x60
	Gas Grill 67x60
	Electric Grill 67x60
	Gas Flat 60x35 INOX
	Electric Flat 60x35 INOX
	Anafe 1 Hornalla
	Anafe 2 Hornallas
	Plancha de Hierro (Accesorio)
	Piedra Refractaria (Accesorio)
Carro Parrilla 35 cm	
Carro Parrilla 67 cm	

ELEGE

Equipamiento Gastronómico

 11-2694-1863
 info@elege.com.ar
 www.elege.com.ar

